

# ÚVOD

**Pracovné príjmy** predstavujú pre väčšinu domácností na Slovensku rozhodujúci zdroj príjmu na zabezpečenie svojich základných potrieb. Vzhľadom na unikátnosť tohto transferu v SR, ako aj súčasnú zložitú situáciu na trhu práce spôsobenú energetickou krízou je **mimoriadne dôležité** sledovanie **aktuálnych zárobkov, ceny práce a pracovného času** v čo najpodrobnejšom členení.

## Charakteristika Informačného systému o cene práce (ISCP)

- > Vznikol z iniciatívy vlády SR, ktorá sa na základe 1. Generálnej dohody sociálnych partnerov a Uznesenia vlády SR č. 100 zo dňa 18. februára 1992 zaviazala vybudovať tento **efektívny viacúčelový tripartitný informačný systém** pod koordináciou Ministerstva práce, sociálnych vecí a rodiny Slovenskej republiky (MPSVR SR).
- > Monitoruje a analyzuje **úroveň miezd zamestnancov a jej štruktúru v podrobných členeniach**, a to podľa zamestnaní (SK ISCO-08), pohlavia, veku, vzdelania, kvalifikácie a ďalších charakteristík zamestnancov a zamestnávateľských organizácií (ako napr. odvetvie ekonomickej činnosti, právna forma, druh vlastníctva a pod.).
- > **Minimalizuje prácnosť a časové zaťaženie** spravodajských jednotiek, a to prostredníctvom zavedených moderných elektronických postupov získavania a spracovania súborov vstupných údajov.
- > **Napĺňa medzinárodné záväzky** vyplývajúce z Dohovorov Medzinárodnej organizácie práce (MOP) o zabezpečení úloh v oblasti mzdovej štatistiky, z Nariadenia ES č. 530/1999 o štrukturálnej štatistike príjmov a nákladov práce, z Odporúčania Rady EÚ zo dňa 20. novembra 2017 týkajúceho sa sledovania uplatnenia absolventov a ďalších medzinárodných noriem.

## Výnimočnosť ISCP

- > **unikátny rozsah zbieraných údajov** - 15 ukazovateľov za organizáciu a 58 ukazovateľov za každého zamestnanca s pokrytím hospodárstva SR približne 50 % všetkých zamestnancov v SR,
- > realizácia zisťovania a publikovanie ukazovateľov **podľa reálneho miesta výkonu práce** (nie len podľa centrály organizácie), vo **vyčerpávajúcej štruktúre mzdy** a až na **úroveň podskupiny**, resp. jednotky zamestnania (klasifikácie SK ISCO-08),

- > implementovaná metodika GSBPM odporúčaná OSN, ako aj ďalšie národné a medzinárodné normy, usmernenia a osvedčené postupy organizovania elektronického získavania, spracovania, kontroly a bezpečnej ochrany vstupných dôverných údajov, kvalifikovaná realizácia reprezentatívnych štatistických výberov, implementácia systému váhových koeficientov na dopočet na celú SR, ako aj tvorbu hodnotenia kvality a šírenia výsledkov štatistických zisťovaní.

Významnosť, integračný charakter a pozíciu ISCP v rámci štátnej štatistiky dokladuje aj zaradenie štatistického zisťovania do **Programu štátnych štatistických zisťovaní na roky 2024 až 2026** Vyhláškou Štatistického úradu SR č. 425/2023 Z. z. pod názvom „**Štvrťročný výkaz o cene práce**“ **ISCP (MPSVR SR) 1-04**.

## Široké využitie ISCP

- > plnenie **záväzkov z Programového vyhlásenia vlády SR**, konkrétne v oblasti nastavenia strategického plánovania ľudských zdrojov v štátnej službe, riadenia zamestnanosti a odmeňovania zamestnancov pri výkone práce vo verejnom záujme (najmä v odvetviach zdravotníctva, školstva, sociálnych služieb a pod.), vyrovnávania rozdielov v platoch mužov a žien,
- > zabezpečovanie koncepčných, kontrolných, analytických a výskumných úloh pre jednotlivé **sektory a odbory MPSVR SR, vrátane Inštitútu sociálnej politiky** pri:
  - kvantifikácii dopadov legislatívnych opatrení, ako napr. zmena výšky minimálnej mzdy, sledovanie vývoja minimálnych a nízkych zárobkov,
  - vyhodnocovaní vývoja rodového mzdového rozdielu, odmeňovania špecifických skupín zamestnancov (napr. v oblasti sociálnej starostlivosti, vzdelávania a i.),
  - vypracovaní Správy o sociálnej situácii obyvateľstva v SR (časť o odmeňovaní podľa sféry a pohlavia, veku, kraja, stupňa dosiahnutého vzdelania, hlavných tried SK ISCO-08, mzdových pásiem priemernej mzdy a ďalších triedení),
  - príprave analytických materiálov a prognóz vývoja profesijných a kvalifikačných štruktúr trhu práce, ďalších koncepčných a strategických materiálov a úloh.
- > pre výbory **Národnej rady SR, Inštitút pre stratégie a analýzy Úradu vlády SR**, jednotlivé ministerstvá (najmä MF SR, MV SR, MŠVVŠ SR, MH SR, MŽP SR) príprava podkladov na zabezpečenie vlastných úloh na vypracovanie strategických, koncepčných a kontrolných materiálov,
- > jedinečná údajová základňa na účely tripartitných rokovaní **Hospodárskej a sociálnej rady SR** (Asociácie zamestnávateľských zväzov a združení SR, Republikovej únie zamestnávateľov, Asociácie priemyselných zväzov, Konfederácie odborových zväzov SR, Združenia miest a obcí Slovenska), na kolektívne vyjednávanie, vyhodnocovanie podnikových a kolektívnych zmlúv vyššieho stupňa,

- > príprava a poskytovanie komparácie sociálno-ekonomických javov na národnej úrovni podľa požiadaviek **Európskeho štatistického úradu (EUROSTAT), Medzinárodnej organizácie práce (ILO), ECB, OECD, OSN, Eurofond a i.,**
- > vypracovanie účelových publikácií o cene práce pre **Ministerstvo zahraničných vecí a európskych záležitostí SR na účely ekonomickej diplomacie** a na získavanie ďalších zahraničných investorov,
- > rozvoj obchodných, hospodárskych a investičných aktivít francúzskych a japonských spoločností prostredníctvom aktivít **Francúzsko-slovenskej obchodnej komory a ekonomickej a politickej sekcie Japonského veľvyslanectva,**
- > na účely sociálno-ekonomických a makroekonomických analýz procesov a politik **Slovenskej akadémie vied, Ekonomickej univerzity v Bratislave, Infostatu a i.,**
- > modelovanie vplyvov legislatívnych opatrení na štátny rozpočet a súvisiacich analytických úloh **Inštitútu finančnej politiky a Útvaru hodnoty za peniaze MF SR,**
- > **monitoring, analýzy a hodnotenia produktivity a konkurencieschopnosti SR,** prípravu podkladov do NR SR prostredníctvom odborníkov Úradu vlády SR.

Úzka súčinnosť a odborná prepojenosť so **Sekciou práce MPSVR SR a Sekciou sociálnych štatistík a demografie ŠÚ SR** zaručuje vysokú relevantnosť, objektívnosť, presnosť, spoľahlivosť, včasnosť, koherentnosť a zrozumiteľnosť jednotlivých výstupov ISCP, ako aj ich širokú dostupnosť pre používateľov.

## Podklad pre vyhodnocovanie mzdového rozdielu mužov a žien

- > Pripravovaná Smernica Európskeho parlamentu a Rady o posilnení uplatňovania **zásady rovnakej odmeny za rovnakú prácu alebo za prácu rovnakej hodnoty medzi mužmi a ženami** prostredníctvom transparentnosti platov a mechanizmov presadzovania, v článku 28 rozširuje Nariadenie Rady (ES) č. 530/1999 o realizovaní zisťovania Štruktúra mzdy zamestnancov (SES) v štvorročnej periodicite s poskytovaním údajov na mikroúrovni tak, aby členské štáty boli schopné poskytovať takýto kompletný súbor údajov resp. ukazovateľov na vyhodnocovanie rodového mzdového rozdielu rozčleniteľného minimálne podľa pohlavia, hospodárskeho odvetvia, pracovného času (na plný / čiastočný úväzok), ekonomickej kontroly (verejné / súkromné vlastníctvo) a veku na ročnej báze. Štatistické zisťovanie o cene práce, poskytuje výrazne širší súbor indikátorov o mzdovom rozdiely mužov a žien v oveľa podrobnejšom členení už od roku 2006. **Využitím bunkovej metódy sa v SR kontinuálne vyhodnocuje na základe mikrodát avizovaný ukazovateľ o rodovom mzdovom rozdiely pri vykonávaní rovnakej práce u rovnakého zamestnávateľa.**

# VÝBEROVÁ VZORKA



**8 636**

spravodajských  
jednotiek



**92,32 %**

čistá návratnosť  
zisťovania



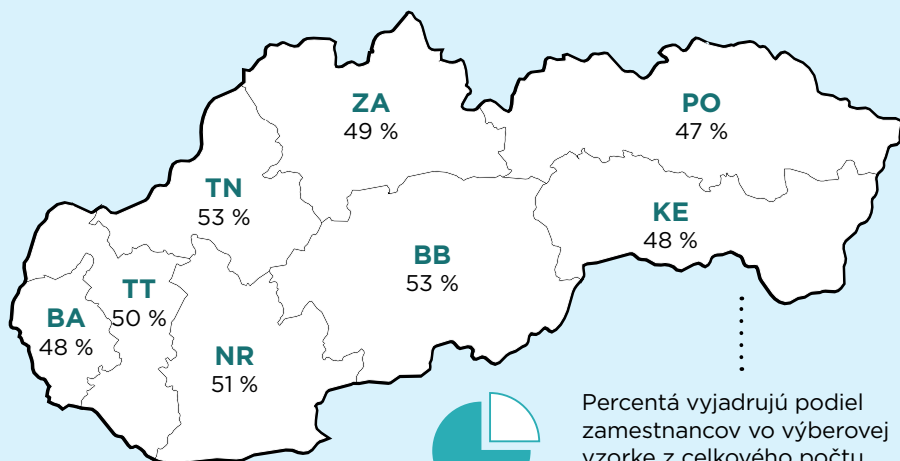
**1 069 017**

spracovaných  
zamestnancov



Vstupné údaje poskytlo 7 973 spravodajských jednotiek, v ktorých pracovalo 51,39 % všetkých zamestnancov v SR.

## Pokrytie zamestnancov z hľadiska krajov



Percentá vyjadrujú podiel zamestnancov vo výberovej vzorke z celkového počtu zamestnancov v danom kraji.

## Tvorba výberovej vzorky

Výberový súbor ISCP bol vytvorený zo základného súboru prostredníctvom skupinového stratifikovaného náhodného výberu bez opakovania, s nerovnakými pravdepodobnosťami, pričom stratifikačnými kritériami boli odvetvie, región a veľkosť organizácie.

Základný súbor predstavovali všetky aktívne ekonomické subjekty v SR zamestnávajúce aspoň jedného zamestnanca a mali prevažujúcu činnosť zo sekcie A až S podľa klasifikácie SK NACE Rev. 2. Zdrojom na generovanie súboru oslovovaných jednotiek bol Register organizácií k 01.01.2024.

V roku 2020 nastala zmena v stratifikačnom kritériu veľkosť organizácií – reflektujúci vývoj v štruktúre organizácií bola v záujme skvalitnenia výberovej vzorky rozčlenená skupina najmenších na dve. Absolútne, ako aj relatívne zastúpenie jednotlivých organizácií podľa ich veľkosti vo výberovej vzorke zobrazuje nasledujúca tabuľka.

**Tabuľka č. 1: zastúpenie podnikov vo výberovej vzorke podľa veľkostných kategórií**

Veľkostná kategória		Počet jednotiek vo výberovej vzorke	Podiel zahrnutých jednotiek
1	nad 100 zamestnancov	2 069	100,00%
2	50 - 99 zamestnancov	1 704	58,00%
3	20 - 49 zamestnancov	2 633	33,84%
4	10 - 19 zamestnancov	1 040	10,67%
5	1 - 9 zamestnancov	1 190	1,06%

## Spracované údaje

Z celkového počtu 8 636 spravodajských jednotiek poskytlo údaje 7 973, čím bola dosiahnutá čistá miera návratnosti na úrovni 92,32 %. V 7 973 jednotkách poskytujúcich údaje v 2. štvrtroku 2024 pracovalo celkovo 1 069 017 zamestnancov, čo predstavuje 51,39 % všetkých zamestnancov SR<sup>1</sup>.

Najvyššie zastúpenie z pohľadu regiónov mal Banskobystrický kraj so zastúpením 53,44 % a najmenej Prešovský kraj so zastúpením 47,02 %.

---

<sup>1</sup> Údaj vycíslený na základe celkového počtu zamestnancov v SR - 2 080 129 z podkladového zdroja: ŠÚ SR, [www.statistics.sk](http://www.statistics.sk), Zamestnanci v SR, podľa metodiky ESA 2010 [nu2050qs]

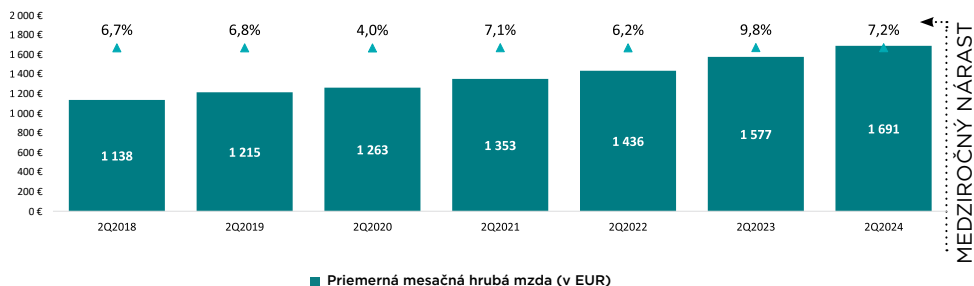
# PRÍEMERNÉ MESAČNÉ HRUBÉ MZDY



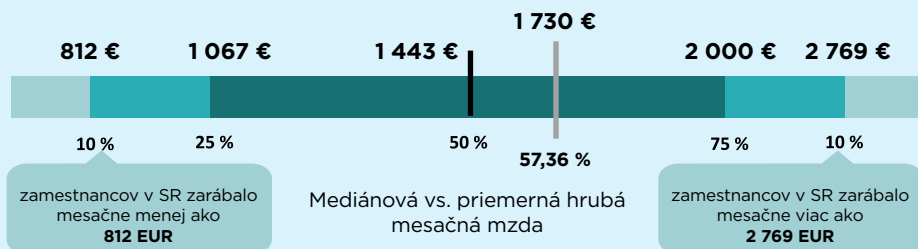
## 1 730 EUR

v Slovenskej republike

## Dynamika vývoja priemernej mesačnej hrubej mzdy



## Kvantilové charakteristiky mesačnej hrubej mzdy



## 57,36 %

zamestnancov zarábalo menej ako priemernú mzdu

## Priemerná mesačná hrubá mzda

Priemerná mesačná hrubá mzda (PMHM) je podľa metodiky ISCP vypočítaná z celkovej zúčtovanej mzdy a reálne odpracovaných hodín zamestnancov, vrátane nadčasov. Spôsob výpočtu bol mimoriadne dôležitý element najmä v čase lockdownu spôsobeného koronakrízou, a je teda jedným z faktorov postupného medziročného nárastu PMHM, na rozdiel od spôsobu výpočtu cez priemerný evidenčný počet zamestnancov využívaného ŠÚ SR.

Priemerná mesačná hrubá mzda dosiahla v 2. štvrťroku 2024 hodnotu 1 730 EUR za mesiac a každý druhý zamestnanec zarobil viac ako 1 443 EUR za mesiac (medián). Podiel mediánu na priemernej mzde dosiahol hodnotu 83,39 %.

Menej ako priemernú mzdu poberalo v sledovanom období 57,36 % zamestnancov. V porovnaní s minulým rokom ich podiel klesol o 1,93 p. b.. V súčasnom období teda poberal menší podiel zamestnancov podpriemernú mzdu.

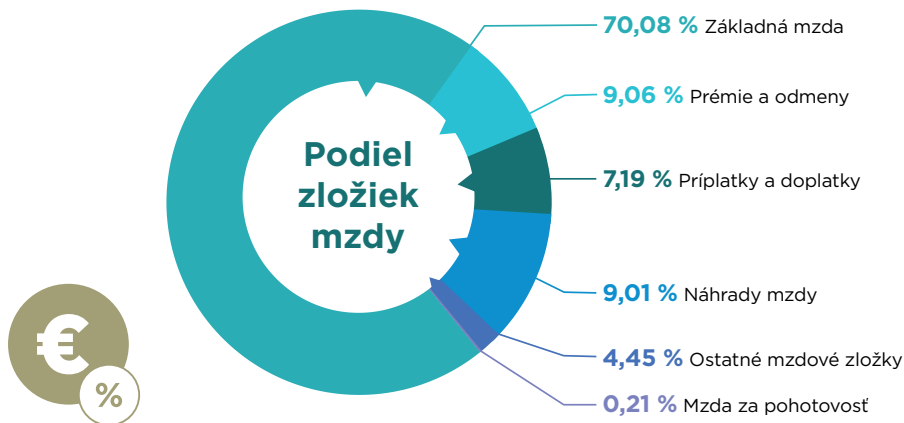
## Nárast priemernej mesačnej hrubej mzdy

Hodnota priemernej mesačnej hrubej mzdy sa v porovnaní s 2. štvrťrokom 2023 zvýšila o 7,24 %. Najvyšší nárast priemernej mesačnej hrubej mzdy zaznamenali zamestnanci pracujúci v odvetví vzdelávanie (13,78 %), s vysokoškolským vzdelaním prvého stupňa (10,03 %), v organizáciách s 500 - 999 zamestnancami (6,99 %), v Bratislavskom kraji (10,86 %), vo veku do 20 rokov (12,76 %), zákonodarcovia, riadiaci pracovníci (11,9 %) a ženy (8,02 %).

Všetky odvetvia zaznamenali nárast priemernej mesačnej hrubej mzdy, avšak najnižší medziročný nárast bol v 2. štvrťroku 2024 v odvetviach ťažba a dobývanie s medziročným nárastom len 1,04 % a veľkoobchod a maloobchod; oprava motorových vozidiel, motocyklov a ostatné činnosti s nárastom 3,2 %, respektíve 3,93 %.

Oproti minulému obdobiu nastal takmer identický nárast na každej mzdovej úrovni. Medziročné nárasty sa pohybujú v rozmedzí 8,49 % u 3. kvartilu, cez 7,96 % u mediánu, 7,37 % u 9. decilu, 6,73 % u 1. kvartilu až po 6,54 % u 1. decilu.

# ŠTRUKTÚRA MESAČNEJ HRUBEJ MZDY



## Priemerná mesačná hrubá mzda podľa sfér

Podnikateľská  
sféra  
+ 6,25 %  
**1 733 EUR**

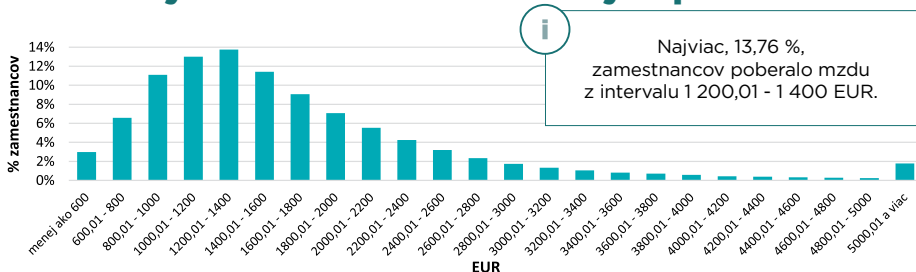


Nepodnikateľská  
sféra  
+ 10,98 %  
**1 720 EUR**



Priemerný **MESAČNÝ** počet odpracovaných hodín v 2. štvrtroku 2024 dosiahol hodnotu **148,39 hod.** s medziročným nárastom o **0,38 %**. Priemerný počet odpracovaných hodín vzrástol za 2. štvrtrok 2024 medziročne o **0,44 %** na **418,2 hod.**

## Podiely zamestnancov v mzdových pásmach





## Priemerná mesačná hrubá mzda podľa sfér

Z hľadiska štruktúry spravodajských jednotiek, 70 % tvoria spravodajské jednotky z podnikateľskej sféry a 30 % z nepodnikateľskej sféry. Priemerná mesačná hrubá mzda nepodnikateľskej sféry sa po postupnom vzdialení hodnote podnikateľskej sféry opäť mierne priblížila. Medziročné nárasty 10,98 % v nepodnikateľskej sfére a 6,25 % v podnikateľskej sfére opäť posunuli hodnotu podielu PMHM nepodnikateľskej sféry a podnikateľskej sféry z 95,03 % v 2. štvrťroku 2023 na úroveň 99,26 % v aktuálnom období.

## Štruktúra priemernej mesačnej hrubej mzdy

Situácia ohľadom opatrení kvôli pandémie COVID-19 výraznou mierou ovplyvnila štruktúru vyplácaných miezd najmä v roku 2020 a 2021. Najväčšou mierou sa to prejavilo u zamestnancov, ktorí nemohli pre prekážku na strane zamestnávateľa pracovať. Títo zamestnanci za neodpracovanú časť pracovného času poberali namiesto základnej mzdy náhrady mzdy, pričom sa podiel náhrad mzdy na celkovej priemernej mesačnej hrubej mzde znížil v porovnaní s dlhodobým priemerom 2.Q.2017 – 2.Q.2023 o -0,49 p. b. na 9,01 %. V súčasnom období (bez významného vplyvu pandémie) sa v porovnaní s 2. štvrťkom minulého roka sa podiel tejto zložky zvýšil o 0,03 p. b..

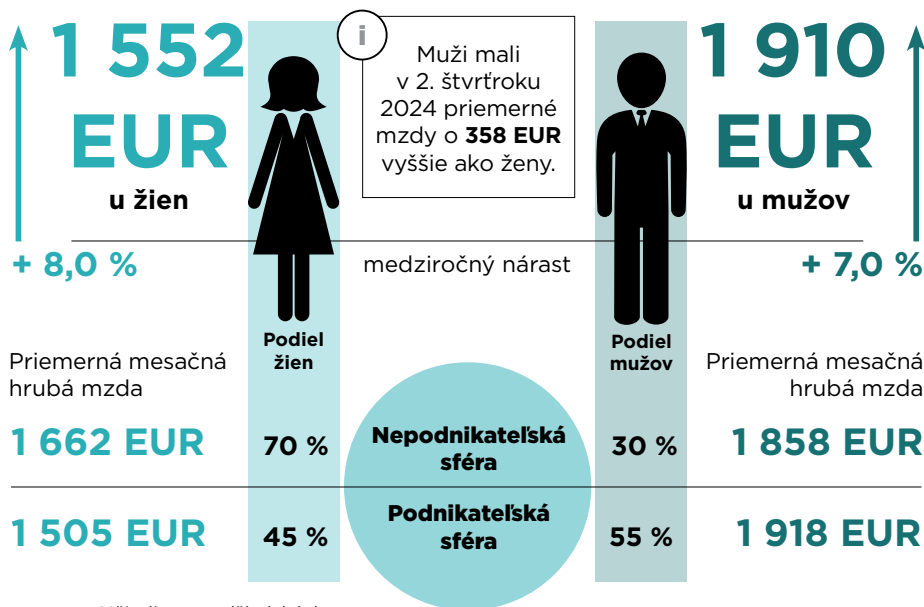
Opačnú zmenu je možné pozorovať u zložky základná mzda. Podiel tejto zložky na celkovej priemernej mesačnej hrubej mzde oproti dlhodobému vzrástol o 0,76 p. b., avšak oproti 2. štvrťroku 2023 poklesol o 0,29 p. b. na súčasných 70,08 %. Ďalšou položkou s podpriemernou hodnotou sú prémie a odmeny s hodnotou 9,06 %, čo predstavuje hodnotu o 0,51 p.b. nižšiu ako dlhodobý priemer.

## Odpracovaný a neodpracovaný čas

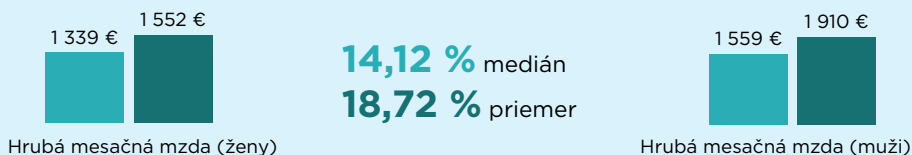
Priemerný mesačný odpracovaný čas zamestnancov na Slovensku sa medziročne zvýšil o 0,38 % na 148,39 hodiny. Príčiny neodpracovaného času je možné na základe položiek ISCP rozčleniť na pracovné voľno bez náhrady mzdy, práceneschopnosť zamestnanca a pracovné voľno s náhradou mzdy (neodpracovaný čas z titulu prekážok na strane zamestnávateľa a dovolenka).

Počet hodín pracovného voľna bez náhrady mzdy v 2. štvrťroku 2024 medziročne poklesol o 9,25 % na 1,1 hodín. Počet neodpracovaných hodín z titulu práceneschopnosti medziročne poklesol o 2,12 % na 11,52 hodín. Posledný dôvod neodpracovaného času sú prekážky na strane zamestnávateľa – tento ukazovateľ v porovnaní s 2. štvrťkom minulého roka poklesol o 11,13 % na celkových 17,35 hodín.

# PRIEMERNÁ MZDA PODĽA POHLAVIA



## Mzdový rozdiel mužov a žien



**i** Pri porovnaní mediánov hrubých mesačných miezd zarábali **muži o 14,12 % viac.**

## Priemerná mzda podľa pohlavia

V druhom štvrtroku 2024 priemerná hrubá mesačná mzda žien dosiahla 1 552 EUR. Medziročne ich mzda vzrástla o približne 8 %. V porovnaní so mzdou mužov, ktorí mesačne zarobili 1 910 EUR bola nižšia o 358 EUR. Viac výpovedným ukazovateľom očisteným od extrémov je mediánová hrubá mesačná mzda. Mediánová mzda mužov dosiahla 1 559 EUR, čo bolo o 7,5 % viac v porovnaní s rovnakým obdobím predchádzajúceho roka. Medián žien bol na úrovni 1 339 EUR s 8 %-ným medziročným nárastom. Najlepšie zarábajúci boli zamestnanci pracujúci v Bratislavskom kraji s priemernou hrubou mesačnou mzdou 2 171 EUR. Muži tu zarábali 2 446 EUR a ženy 1 894 EUR mesačne. Ďalším krajom s najvyššími zárobkami mužov (1 813 EUR) bol Trenčiansky kraj. Ženy dosiahli druhú najvyššiu mzdu v Košickom kraji so mzdou 1 522 EUR.

V podnikateľskej sfére je zamestnaných viac mužov ako žien – 55 % vs. 45 %. Muži tu dosiahli aj vyššie priemerné mzdy ako v nepodnikateľskej sfére (1 918 EUR vs. 1 858 EUR). Opačná situácia je však v nepodnikateľskej sfére, kde viac ako 70 % zamestnancov tvoria ženy. Zároveň ženy v nepodnikateľskej sfére zarobili viac ako keby pracovali v podnikateľskej sfére (1 662 EUR vs. 1 505 EUR)

Zamestnaniami, v ktorých je aj vzhľadom na počet zamestnancov dominancia mužov, sú už dlhodobo murári a podobní pracovníci, ktorí zarábali priemerne 1 188 EUR, montéri lán a zdvíhacích zariadení so zárobkom 1 427 EUR a ďalej so zárobkom 1 364 EUR sú to tesári a stavební stolári. Ženy naopak prevládajú najmä v zdravotníckych a vzdelávacích zamestnaniach. Najväčší podiel žien má zamestnanie učiteľia v predškolských zariadeniach, kde zamestnankyne dosiahli priemernú hrubú mesačnú mzdu 1 481 EUR. Na druhom mieste boli zdravotné sestry s priemernou mesačnou mzdou u žien 1 576 EUR, za nimi nasledovali sekretárky so mzdou 1 454 EUR.

Z viac ako 135 tisíc zamestnancov v odvetví Zdravotníctvo a sociálna pomoc bol v 2. kvartáli 2024 takmer 80 %-ný podiel žien. Ich priemerná hrubá mesačná mzda predstavovala 1 827 EUR. Muži tu zarobili približne o 549 EUR viac, teda 2 376 EUR mesačne. Takmer 80 %-ný podiel žien má aj odvetvie Vzdelávanie, kde ženy zarobili 1 569 EUR. Priemerná hrubá mesačná mzda mužov v tomto odvetví bola na úrovni 1 688 EUR. Viac ako 70 % zamestnancov tvorili ženy v odvetví Verejná správa a obrana; povinné sociálne zabezpečenie. Ženy v tomto odvetví zarobili o 227 EUR mesačne menej ako muži, a to 1 555 EUR. V odvetví Ťažba a dobývanie pracovalo viac ako 2,9 tisíc zamestnancov, z čoho takmer 83 % bolo mužov. Ich mesačná mzda bola 1 699 EUR. Ženy tu zarobili v priemere 1 483 EUR. Ďalším odvetvím s dominanciou mužských zamestnancov je Dodávka vody; čistenie a odvod odpadových vôd, odpady a služby odstraňovania odpadov, kde je podiel mužov takmer 80 % s priemernou hrubou mesačnou mzdou 1 515 EUR, čo bolo o 60 EUR menej ako zarobili ženy (1 575 EUR).

Veková štruktúra zamestnancov je vzhľadom na demografiu Slovenskej republiky veľmi diverzifikovaná. Najviac zamestnancov je vo veku 45 - 49 rokov, kde je podiel mužov 47 %, teda ide o vekovú kategóriu, v ktorej mierne prevláda počet žien. Najvyššie priemerné hrubé mesačné mzdy dosiahli muži vo vekovej kategórii 40 - 44 rokov, kde zarobili v priemere 2 106 EUR. Ženy dosiahli najvyššie mzdy vo vekovej kategórii 45 - 49 rokov a zarobili v priemere 1 612 EUR.

# PRIEMERNÁ MZDA PODĽA VZDELANIA



STREDOŠKOLSKÉ



VYSOKOŠKOLSKÉ

62 %

zamestnancov malo  
STREDOŠKOLSKÉ  
vzdelanie



zamestnancov malo  
VYSOKOŠKOLSKÉ  
vzdelanie

34 %

Zamestnanci  
so stredoškolským vzdelaním  
zarábali mesačne  
v priemere

**1 531 EUR**



Zamestnanci  
s vysokoškolským vzdelaním  
zarábali mesačne  
v priemere

**2 322 EUR**

1 845  
EUR

Bratislavský kraj

1

1

Bratislavský kraj

2 780  
EUR

1 523  
EUR

Trnavský kraj

2

2

Trnavský kraj

2 201  
EUR

1 508  
EUR

Trenčiansky kraj

3

3

Košický kraj

2 195  
EUR



Priemerná mesačná hrubá mzda **NASTUPUJÚCICH** zamestnancov so SŠ vzdelaním bola o **557 EUR** nižšia ako u zamestnancov s VŠ vzdelaním.

**1 205 EUR**

sš



vš

**1 762 EUR**

v zamestnaní

**ELEKTROMONTÉRI A OPRAVÁRI ELEKTRICKÝCH VEDENÍ**

zamestnanci so SŠ vzdelaním zarábali o **211 EUR** viac ako ich kolegovia s VŠ vzdelaním

**1 841 EUR**

sš



vš

**1 630 EUR**



Mzdy a podiel vysokoškolských zamestnancov v podnikateľskej sfére

28 %

zamestnancov v **tuzemských**  
podnikoch malo VŠ vzdelanie  
s priemernou mzdou

**1 921 EUR**



zamestnancov v **zahraničných**  
podnikoch malo VŠ vzdelanie  
s priemernou mzdou

**3 114 EUR**

30 %

## **Zamestnanci s vysokoškolským vzdelaním zarábali mesačne v priemere o 792 EUR viac ako zamestnanci so stredoškolským vzdelaním**

V sledovanom období malo 62 % zamestnancov najvyššie dosiahnuté stredoškolské vzdelanie a 34 % malo vysokoškolské vzdelanie. Výška priemernej mesačnej hrubej mzdy bola priamo úmerná stupňu vzdelania. Hrubá mesačná mzda zamestnancov s vysokoškolským vzdelaním bola v priemere o 792 EUR vyššia ako u zamestnancov so stredoškolským vzdelaním. Najvyššie mesačné hrubé mzdy, ako aj najväčší rozdiel medzi mzdami stredoškolsky a vysokoškolsky vzdelaných zamestnancov zaznamenal Bratislavský kraj, kde stredoškolsky vzdelaní zamestnanci poberali mzdu na úrovni 1 845 EUR, zamestnanci s vysokoškolským vzdelaním zarábali o 935 EUR viac na úrovni 2 780 EUR. Bolo možné pozorovať rozdiel aj v priemernej nástupnej mesačnej mzde zamestnancov. Zamestnanci s vysokoškolským vzdelaním počas prvých 3 mesiacov po nástupe do zamestnania zarábali v priemere mesačne o 557 EUR viac ako ich kolegovia so stredoškolským vzdelaním.

## **Mzdy stredoškolsky a vysokoškolsky vzdelaných zamestnancov sa líšili aj v rámci odvetví**

Z hľadiska odvetvovej štruktúry, zamestnanci so stredoškolským vzdelaním najlepšie zarábali v odvetví informácie a komunikácia (v priemere 2 041 EUR mesačne), vysokoškolsky vzdelaní zamestnanci najvyššiu mzdu poberali v odvetví dodávka elektriny, plynu, pary a studeného vzduchu (v priemere 3 171 EUR mesačne). Výrazne vyššie mzdy mali zamestnanci s vysokoškolským vzdelaním v odvetví ťažba a dobývanie, a to o 1 421 EUR a v činnosti v oblasti nehnuteľnosti, kde mesačne zarábali v priemere o 1 267 EUR viac ako zamestnanci so stredoškolským vzdelaním.

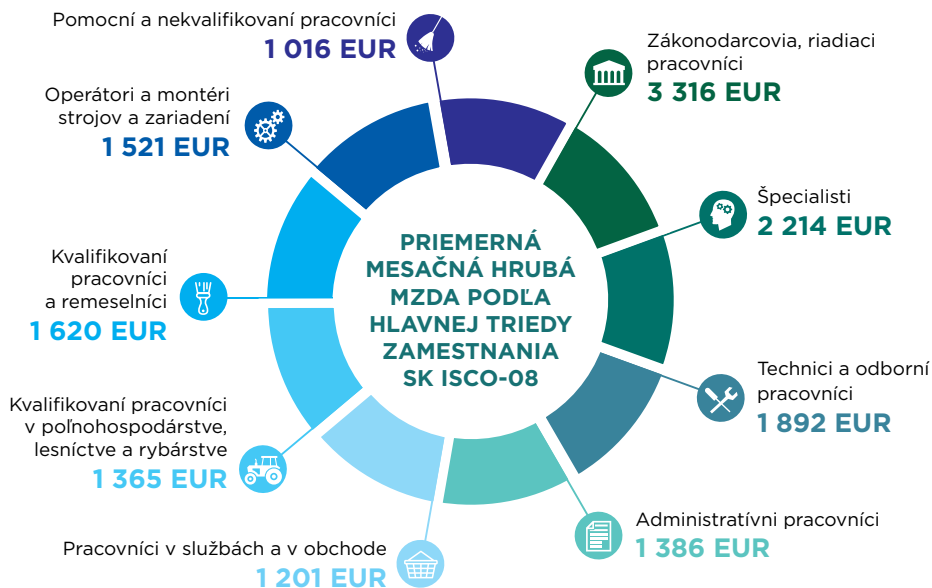
## **Vysokoškolský diplom nie vždy zaručuje vyššiu mzdu**

Existujú zamestnania, v ktorých zamestnanci s nižším stupňom vzdelania boli lepšie ohodnotení ako vysokokvalifikovaní zamestnanci. Výraznejšie mzdové rozdiely boli v zamestnaní elektromontéri a opravári elektrických vedení, v ktorom stredoškolsky vzdelaní zamestnanci mali o 211 EUR vyššie mzdy ako ich kolegovia s vysokoškolským vzdelaním. Mechanici a opravári motorových vozidiel s najvyššie dosiahnutým stredoškolským vzdelaním boli taktiež lepšie ohodnotení ako ich kolegovia s vysokoškolským vzdelaním (mali o 138 EUR vyššie priemerné mesačné hrubé mzdy).

## **V podnikateľskej sfére vysokoškolsky vzdelaní zamestnanci v zahraničných podnikoch boli lepšie platení ako v tuzemských podnikoch**

Mzdy zamestnancov sa líšia aj v závislosti od druhu vlastníctva spoločnosti. V zahraničných podnikoch bol mierne vyšší podiel vysokoškolsky vzdelaných zamestnancov - 30 %, v tuzemských podnikoch 28 % - a zároveň aj z hľadiska odmeňovania tuzemské podniky zaostávali za medzinárodnými. V podnikateľskej sfére vysokoškolsky vzdelaní zamestnanci v tuzemských podnikoch zarábali v priemere 1 921 EUR mesačne, v zahraničných podnikoch v priemere 3 114 EUR mesačne.

# PRÍEMERNÁ MZDA PODĽA ZAMESTNANIA



v **TUZEMSKÝCH** firmách  
zarábali mesačne  
v priemere

**2 893 EUR**

**PREZIDENTI  
A GENERÁLNI  
RIADITELIA  
PODNIKOV  
A ORGANIZÁCIÍ**

v zahraničných firmách  
zarábali o **4 692 EUR**  
viac ako ich kolegovia  
v tuzemských  
firmách

v **ZAHRAIČNÝCH** firmách  
zarábali mesačne  
v priemere

**7 585 EUR**

## „Najstaršie“ zamestnania

**56 %**

nad 55 rokov

INFORMÁTORI

**48 %**

nad 55 rokov

PESTOVATELIA  
STROMOVÝCH A  
KRÍKOVÝCH PLODÍN

**48 %**

nad 55 rokov

OPERÁTORI  
PARNÝCH STROJOV  
A KOTLOV

**47 %**

nad 55 rokov

PRACOVNÍCI  
V OBLASTI SÚKROMNEJ  
BEZPEČNOSTI

## **Mzdy administratívnych pracovníkov a kvalifikovaných pracovníkov v poľnohospodárstve, lesníctve a rybárstve medziročne rástli o 7,1 %, resp. 9,9 %, mzdy špecialistov o 9,5 %**

Z hľadiska klasifikácie zamestnaní SK ISCO-08, najvyššie hrubé priemerné mesačné mzdy v 2. štvrtroku 2024 mali zákonodarcovia a riadiaci pracovníci. Zamestnanci v tejto hlavnej triede zarábali v priemere 3 316 EUR mesačne a medián bol na úrovni 2 520 EUR. Za nimi nasledovali špecialisti s priemernou hrubou mesačnou mzdou 2 214 EUR a s mediánom mesačnej hrubej mzdy 1 958 EUR. Okrem riadiacich pracovníkov, najvyššie mzdy mali špecialisti v oblasti zdravotníctva, napríklad lekári špecialisti mali priemernú mesačnú mzdu 3 750 EUR. Špecialisti v oblasti predaja informačných a komunikačných technológií 3 453 EUR, predstavitelia obcí a vyšších územných samosprávnych celkov zarábali 3 449 EUR. Najväčší mzdový nárast oproti 2. štvrtroku 2023 bol zaznamenaný u zákonodarcov, riadiacich pracovníkov, a to o 11,9 %. Naopak, najmenej rástli mzdy pracovníkov v službách a obchode (medziročne o 6,5 %) a administratívnych pracovníkov (medziročne o 7,1 %).

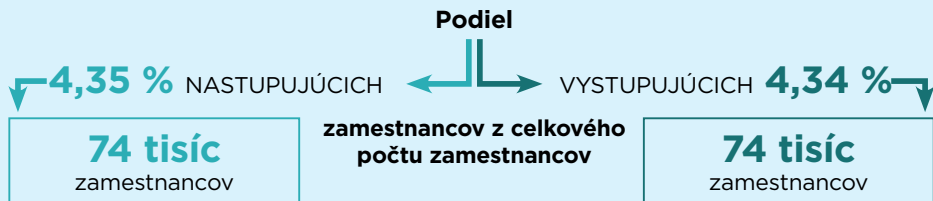
## **Vysokokvalifikovaní zamestnanci boli lepšie platení v zahraničných podnikoch**

Priemerné mzdy v zahraničných podnikoch sú spravidla vyššie ako mzdy v tuzemských firmách. To platí najmä pre zákonodarcov a riadiacich pracovníkov. Prezidenti a generálni riaditelia podnikov a organizácií v zahraničných firmách zarábali v priemere o 4 692 EUR viac (t. j. viac ako dvakrát viac) ako v tuzemských firmách. Riadiaci pracovníci (manažéri) v priemysle v zahraničných firmách mali o 2 524 EUR vyššiu priemernú mesačnú mzdu než v tuzemských firmách. Okrem riadiacich pracovníkov, veľké rozdiely v mzdách z hľadiska druhu vlastníctva podniku boli u špecialistov a technikov a odborných pracovníkov. Vývojári softvéru alebo dizajnéri a správcovia databáz v zahraničných firmách zarábali v priemere o 1 218 EUR, resp. 869 EUR viac ako v tuzemských podnikoch.

## **Viac ako 31 % zákonodarcov a riadiacich pracovníkov a takmer 35 % pomocných a nekvalifikovaných pracovníkov bolo vo veku 55 rokov a viac**

Zamestnanci vo veku nad 55 rokov tvoria na trhu práce dôležitú skupinu, pretože v blízkej budúcnosti ich bude potrebné s veľkou pravdepodobnosťou nahradiť. Najviac zamestnaných osôb vo veku 55 rokov a viac v sledovanom období bolo u pomocných a nekvalifikovaných pracovníkov. Približne 35 % zamestnancov v tejto hlavnej triede zamestnaní bolo vo veku 55 rokov a viac. Taktiež takmer 31 % kvalifikovaných pracovníkov v poľnohospodárstve, lesníctve a rybárstve bolo v tejto vekovej kategórii. Informátori mali priemerný vek 55 rokov a až 56 % z nich bol vo veku 55 rokov a viac, pestovatelia stromových a krikových plodín mali priemerný vek 49 rokov a viac ako 48 % bolo vo veku 55 rokov a viac. Ďalej priemerný vek 53 rokov mali operátori parných strojov a kotlov, resp. pracovníci v oblasti súkromnej bezpečnosti dosiahli priemerný vek 52 rokov. V obidvoch zamestnaniach viac ako 45 % zamestnancov bolo vo veku 55 rokov a viac.

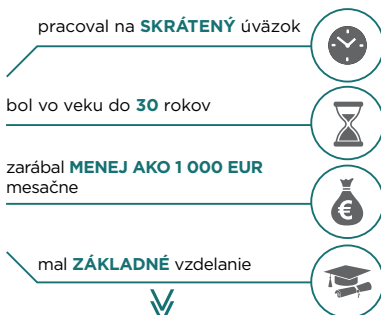
# FLUKTUÁCIA ZAMESTNANCOV



## Typický stabilný zamestnanec



## Typický fluktuant



## Najčastejšie pracoval



## TYPICKÝ NASTUPUJÚCI ZAMESTNANEC

### najčastejšie pracoval ako



Pomocní pracovníci v rastlinnej výrobe

1

Pomocní pracovníci údržby budov a areálov

2

Zametači a podobní pomocníci

3

**TOP 3**  
zamestnania

## TYPICKÝ VYSTUPUJÚCI ZAMESTNANEC

### najčastejšie pracoval ako



Informátori

1

Pracovníci informačných služieb

2

Žurnalisti, redaktori a ostatní špecialisti v žurnalistike

3

## NAJVÄČŠIA FLUKTUÁCIA



v Trenčianskom kraji



v Bratislavskom kraji



## NAJNIŽŠIA FLUKTUÁCIA



v Trnavskom kraji



v Košickom kraji



## **Fluktuácia sa stabilizovala, počet vystupujúcich bol na úrovni počtu nastupujúcich zamestnancov**

Počas 2. štvrťroku 2024 nastúpilo do pracovného pomeru 4,35 % zamestnancov, čo predstavuje viac ako 74 tisíc zamestnancov. Zároveň z pracovného pomeru vystúpilo 4,34 %, resp. približne 74 tisíc zamestnancov. V porovnaní s rovnakým štvrťrokom minulého roka je zrejmé, že rozdiel v počtoch zamestnancov sa v prospech nastupujúcich aj vystupujúcich zvyšoval.

## **Mladší zamestnanci s nižším vzdelaním majú vyššiu fluktuáciu**

Najvyššiu fluktuáciu majú mladí vo veku do 20 rokov, z ktorých približne 43,18 % nastúpilo do pracovného pomeru v 2. štvrťroku 2024, pričom vystúpilo 20,26 %. Druhú najvyššiu fluktuáciu majú mladí vo veku 20 - 24 rokov, z nich nastúpilo 15,34 % a 11,46 % z pracovného pomeru vystúpilo. Miera fluktuácie klesá až po vekovú hranicu 60 a viac rokov, kde vystúpilo z pracovného pomeru 6,47 % zamestnancov, kým nastúpilo do pracovného pomeru len 2,25 %. Zatiaľ čo pri vysokoškolsky vzdelaných zamestnancoch bola v druhom štvrťroku miera nástupu do pracovného pomeru 2,31 % a miera výstupu na úrovni 2,84 %, pri stredoškolsky vzdelaných osobách dosiahla miera nástupu 3,55 % a výstupu 3,85 % a základným vzdelaním miera nástupu 9,28 % a výstupu 7,75 %.

## **Výška mzdy vplýva na fluktuáciu**

Lepšie platení zamestnanci majú aj nižšiu fluktuáciu. Zo zamestnancov zarábajúcich nad 2 tisíc EUR vystúpilo v 2. štvrťroku 2024 z pracovného pomeru len približne 3,09 % zamestnancov. Na druhej strane zamestnanci zarábajúci do 1 000 EUR mali mieru výstupu zo zamestnania na úrovni 6,75 %. Zamestnanci zarábajúci v mzdovom pásme menej ako 600 EUR mali mieru výstupu zo zamestnania až na úrovni 8,39 %. Miera výstupu zo zamestnania u zamestnancov s priemernou mesačnou mzdou v intervale 800,01 – 2 000 EUR sa pohybovala od 2,85 % u zamestnancov zarábajúcich 1 800,01 – 2 000 EUR až do 5,88 % u zamestnancov zarábajúcich 800,01 – 1 000 EUR.

## **Najvyššia pozitívna fluktuácia za 2. štvrťrok 2024 je v odvetví umenie, zábava a rekreácia**

V odvetví Administratívne a podporné služby vystúpilo v 2. štvrťroku 2024 z pracovného pomeru 11,5 % a nastúpilo ich 9,87 %. Mieru výstupu na úrovni 6,91 % zaznamenali Ubytovacie a stravovacie služby, pričom v tomto odvetví bola miera nástupu do zamestnania na úrovni 8,62 %. Najstabilnejšia situácia na trhu práce z pohľadu fluktuácie nastala v druhom štvrťroku v odvetví Dodávka elektriny, plynu, pary a studeného vzduchu, kde miera výstupu dosiahla len 2,04 % a miera nástupu 2,68 %.

## **Vyšší výstup zamestnancov z pracovného pomeru bol zaznamenaný v nízkokvalifikovaných zamestnaniach a v službách**

Súčasná situácia sa nepriaznivo prejavila v hlavnej triede zamestnaní kvalifikovaných pracovníkov v poľnohospodárstve, lesníctve a rybníctve (kde miera výstupu zo zamestnania bola na úrovni 5,92 %), predovšetkým v zamestnaniach ako Pomocní pracovníci v rastlinnej výrobe, kde vystúpilo v 2. štvrťroku 17 % zamestnancov.

# MOBILITA ZAMESTNANCOV



**66 %**  
zamestnancov  
dochádzalo za prácou



do  
vzdialenosti

**50 km**



**1 695  
EUR**

ZAMESTNANCI V KRAJI SVOJHO  
BYDLISKA ZARÁBALI O

**6,5 %**

MENEJ AKO DOCHÁDZAJÚCI  
ZAMESTNANCI



**1 814  
EUR**

Výnimku tvorili **BRATISLAVSKÝ, ŽILINSKÝ A  
BANSKOBYSTRICKÝ KRAJ**

## „Typický“ dochádzajúci zamestnanec



dochádzal do **BRATISLAVSKÉHO  
KRAJA**



pracoval v **PRIEMYSE**



pracoval ako  
**PREDAVČ**



pracoval v spoločnosti s **1 - 9  
ZAMESTNANCAMI**



bol **MUŽ**



mal **VYSOKOŠKOLSKÉ**  
vzdelanie II. stupňa



Dochádzajúci zamestnanci často pracovali aj ako

**Vodiči  
nákladných  
automobilov a  
kamiónov**

**Učítelia  
v základných  
školách**

**Montážni  
pracovníci  
(operátori)  
v strojárskej  
výrobe**

**Upratovačky**

## **Najviac zamestnancov dochádzalo do zamestnania na krátku vzdialenosť**

V 2. štvrtroku 2024 dochádzalo za prácou viac ako 21 % zamestnancov. Z týchto zamestnancov dochádzalo viac ako 40 % do vzdialenosti 25 kilometrov. Necelé tri štvrtiny zamestnancov dochádzali do vzdialenosti 75 kilometrov a 5,2 % dochádzajúcich zamestnancov dochádzalo 300 a viac kilometrov.

## **V troch krajoch zarábali domáci zamestnanci viac ako dochádzajúci**

Zamestnanci, pracujúci v kraji svojho bydliska zarobili v priemere o 6,5 % menej ako dochádzajúci zamestnanci. Najlepšie si domáci zamestnanci oproti dochádzajúcim polepšili v Bratislavskom kraji, kde domáci zamestnanci zarábali o 9 % viac. Naopak, najviac si oproti domácim polepšili zamestnanci, ktorí dochádzali do Prešovského kraja, v ktorom dochádzajúci zamestnanci zarobili o 5 % viac ako domáci zamestnanci. Najmenší kladný rozdiel v mzdách medzi domácimi a dochádzajúcimi zamestnancami bol v Nitrianskom a Košickom kraji s priemernou mzdou dochádzajúcich zamestnancov vyššou iba o 0,1 % oproti mzdám domácich zamestnancov.

## **Najviac dochádzali do zamestnania osoby pracujúce na západe Slovenska**

Zo zamestnancov, ktorí dochádzali za prácou, dochádzalo 48,6 % do Bratislavského kraja. V ostatných krajoch sa podiel dochádzajúcich zamestnancov pohyboval na úrovni od 4,9 % do 10,3 %, pričom najmenší podiel zamestnancov dochádzal do Prešovského a Trenčianskeho kraja.

## **Medzi dochádzajúcimi zamestnancami prevažovali zamestnanci v strednom veku**

Takmer dve tretiny dochádzajúcich zamestnancov boli v 2. štvrtroku vo veku od 25 do 49 rokov. V relatívnom vyjadrení bol najväčší podiel dochádzajúcich zamestnancov vo veku 45 - 49 rokov (14,8 %) a 40 - 44 rokov (13,7 %).

## **Približne 41,5 % dochádzajúcich zamestnancov malo vysokoškolský diplom**

Najpočetnejšou vzdelanostnou kategóriou dochádzajúcich zamestnancov s 35,3 % zastúpením boli pracovníci s ukončeným vysokoškolským vzdelaním II. stupňa. Najviac zamestnancov dochádzalo do zamestnaní, ktoré sú v odvetviach priemyselná výroba, veľkoobchod a maloobchod; oprava motorových vozidiel, motocyklov, prípadne z odvetvia vzdelávanie. Z pohľadu konkrétnych podskupín zamestnaní najviac dochádzali do zamestnania predavači, vodiči nákladných automobilov a kamiónov, učitelia v základných školách a montážni pracovníci (operátori) v strojárskych výrobných zariadeniach.

## **Vybrané výsledky z 2. čtvrtroka 2024**

## Priemerný hodinový zárobok podľa hlavnej triedy SK ISCO-08

Podnikateľská sféra

ISCP - ISPZ		2. štvrťrok 2024					A.1
Hlavná trieda SK ISCO-08	Priemer	D1	Q1	Medián	Q3	D9	
	[EUR/hod]	[EUR/hod]	[EUR/hod]	[EUR/hod]	[EUR/hod]	[EUR/hod]	
Spolu	10,19	5,14	6,50	8,60	11,72	16,06	
1 Zákondarcovia, riadiaci pracovníci	19,37	7,68	10,08	14,97	22,91	34,04	
2 Špecialisti	13,49	7,73	9,30	11,87	15,25	21,25	
3 Technici a odborní pracovníci	11,10	6,74	8,20	10,19	12,76	16,23	
4 Administratívni pracovníci	8,38	5,19	6,33	7,73	9,61	12,08	
5 Pracovníci v službách a obchode	7,21	4,93	5,62	6,81	8,12	9,81	
6 Kvalifikovaní prac. v poľnohosp., lesníctve a rybárstve	7,46	5,32	6,03	7,03	8,37	9,85	
7 Kvalifikovaní pracovníci a remeselníci	9,23	5,51	6,87	8,64	10,95	13,76	
8 Operátori a montéri strojov a zariadení	8,66	5,50	6,68	8,15	9,97	12,48	
9 Pomocní a nekvalifikovaní pracovníci	6,22	4,36	4,93	5,72	6,99	8,59	

## Priemerný hodinový zárobok podľa odvetví

Podnikateľská sféra

ISCP - ISPZ		2. štvrťrok 2024					A.2
Kategória SK NACE rev. 2	Priemer	D1	Q1	Medián	Q3	D9	
	[EUR/hod]	[EUR/hod]	[EUR/hod]	[EUR/hod]	[EUR/hod]	[EUR/hod]	
Spolu	10,19	5,14	6,50	8,60	11,72	16,06	
A Poľnohospodárstvo, lesníctvo a rybolov	8,35	5,26	6,20	7,51	9,53	12,26	
B Ťažba a dobývanie	9,68	5,60	7,44	8,88	10,44	13,08	
C Priemyselná výroba	10,40	5,65	7,09	9,00	11,96	15,85	
D Dodávka elektriny, plynu, pary a studeného vzduchu	15,82	8,28	10,83	13,72	17,76	24,55	
E Dodávka vody; odvod odpad. vôd, odstraň. odpadov	9,21	5,41	6,75	8,18	10,20	13,16	
F Stavebníctvo	8,41	4,33	5,00	7,13	9,85	13,72	
G Veľkoobchod a maloobchod; oprava motor. vozidiel	9,18	5,01	6,12	7,64	10,13	14,43	
H Doprava a skladovanie	9,30	5,24	6,39	8,37	10,48	13,08	
I Ubytovacie a stravovacie služby	6,47	4,34	4,93	5,75	7,18	8,97	
J Informácie a komunikácia	15,78	7,48	9,54	13,25	19,10	26,16	
K Finančné a poisťovacie činnosti	16,64	7,93	10,10	13,52	18,85	27,18	
L Činnosti v oblasti nehnuteľností	9,89	5,05	6,73	8,28	10,89	16,04	
M Odborné, vedecké a technické činnosti	11,99	5,37	7,25	9,94	13,94	19,87	
N Administratívne a podporné služby	8,50	4,59	5,50	7,08	9,63	13,22	
O Verejná správa a obrana; povinné sociálne zabezpečenie	10,02	5,16	6,64	8,98	11,56	15,71	
P Vzdelávanie	9,97	5,47	7,26	9,47	12,12	14,22	
Q Zdravotníctvo a sociálna pomoc	11,98	5,85	7,27	9,63	13,70	21,02	
R Umenie, zábava a rekreácia	8,80	5,25	6,41	7,85	9,97	13,17	
S Ostatné činnosti	8,12	4,56	5,50	7,39	9,36	12,45	

Priemerný hodinový zárobok podľa vzdelania

Podnikateľská sféra

ISCP - ISPZ		2. štvrťrok 2024					A.3
Vzdelanie	Priemer	D1	Q1	Medián	Q3	D9	
	[EUR/hod]	[EUR/hod]	[EUR/hod]	[EUR/hod]	[EUR/hod]	[EUR/hod]	
Spolu	10,19	5,14	6,50	8,60	11,72	16,06	
1 Základné	7,00	4,46	5,17	6,41	8,12	10,12	
2 Vyučení	8,05	5,00	5,91	7,43	9,35	11,88	
3 Stredné (bez maturity)	7,86	4,98	5,79	7,27	9,01	11,31	
4 Vyučení s maturitou	9,15	5,29	6,55	8,26	10,71	13,93	
5 Úplné stredné všeobecné	9,28	5,12	6,40	8,12	10,51	13,87	
6 Úplné stredné odborné	9,78	5,70	6,99	8,81	11,44	14,66	
7 Vyššie odborné	10,90	6,38	7,82	10,13	13,08	16,01	
8 Vysokoškolské - 1. stupeň	11,35	6,55	7,91	10,03	13,05	16,84	
9 Vysokoškolské - 2. stupeň	14,25	7,24	9,10	11,82	15,97	23,90	
10 Vysokoškolské - 3. stupeň	15,41	8,68	10,63	13,09	17,02	24,46	

Priemerný hodinový zárobok podľa veku

Podnikateľská sféra

ISCP - ISPZ		2. štvrťrok 2024					A.4
Veková skupina	Priemer	D1	Q1	Medián	Q3	D9	
	[EUR/hod]	[EUR/hod]	[EUR/hod]	[EUR/hod]	[EUR/hod]	[EUR/hod]	
Spolu	10,19	5,14	6,50	8,60	11,72	16,06	
do 20 rokov	6,76	4,64	5,31	6,40	7,86	9,18	
20 - 24 rokov	7,66	4,97	5,94	7,35	8,91	10,78	
25 - 29 rokov	9,15	5,25	6,78	8,56	10,71	13,52	
30 - 34 rokov	10,23	5,25	6,90	9,13	12,15	16,00	
35 - 39 rokov	10,61	5,24	6,82	9,05	12,46	17,35	
40 - 44 rokov	10,90	5,24	6,83	9,08	12,53	17,75	
45 - 49 rokov	10,78	5,16	6,64	8,81	12,25	17,33	
50 - 54 rokov	10,24	5,04	6,35	8,41	11,68	16,05	
55 - 59 rokov	9,77	5,12	6,31	8,20	11,15	15,07	
60 - 64 rokov	9,88	5,12	6,23	8,36	11,44	15,61	
65 - 69 rokov	10,06	4,98	6,00	8,17	11,86	15,80	
70 a viac rokov	10,46	4,56	5,53	7,77	11,68	19,98	

Priemerný hodinový zárobok podľa krajov

Podnikateľská sféra

ISCP - ISPZ		2. štvrťrok 2024					A.5
Kraj	Priemer	D1	Q1	Medián	Q3	D9	
	[EUR/hod]	[EUR/hod]	[EUR/hod]	[EUR/hod]	[EUR/hod]	[EUR/hod]	
Spolu	10,19	5,14	6,50	8,60	11,72	16,06	
1 Bratislavský	12,70	5,76	7,65	10,39	14,69	21,54	
2 Trnavský	9,45	5,00	6,27	8,28	11,01	14,36	
3 Trenčiansky	9,43	5,33	6,47	8,37	10,83	14,34	
4 Nitriansky	9,39	5,06	6,27	8,09	10,71	14,44	
5 Žilinský	9,57	5,23	6,53	8,31	11,11	14,55	
6 Banskobystrický	9,03	5,02	6,16	7,97	10,39	13,63	
7 Prešovský	8,59	4,88	5,85	7,59	9,97	13,01	
8 Košický	9,73	4,97	6,26	8,33	11,54	15,39	

Priemerná mesačná mzda a zložky mzdy zamestnancov v 2. štvrtroku 2024 podľa zamestnania

ISCP - ISPZ										2. štvrtrok 2024			B.1	
Zamestnanie	Medián mesačnej hrubej mzdy	Priemerná mesačná hrubá mzda		v tom zložky priemernej mesačnej hrubej mzdy				Náhrady za pracovnú pohotovosť	Priemerná mesačná čistá mzda	Úhrada poistenia a daní				
		základná mzda	prémie a odmeny	príplatky a doplatky	náhrady mzdy		ostatné mzdové zložky							
					EUR/mes	EUR/mes					EUR/mes	EUR/mes		
Spolu	1 393	1 691	1 866	121	166	59	4	1 326	365					
I112 Vysokí štátni úradníci	3 262	3 564	2 131	234	588	420	190	2 654	910					
I113 Predstavitelia obcí a samosprávnych krajov	3 241	3 397	2 780	75	195	292	55	0	2 504					
I114 Vedúci predstavitelia politic., odbor., záujmových a príb. org.	1 794	2 251	1 668	117	77	283	105	-	1 733					
I120 Predzident a generálni riaditelia podnikov a organizácií	2 490	3 809	2 515	671	90	327	206	0	2 937					
I211 Riadiaci pracovníci (manažéri) v oblasti financií	2 748	3 707	2 547	577	119	304	160	0	2 741					
I212 Riadiaci pracovníci (manažéri) v oblasti ľudských zdrojov	2 874	3 813	2 602	498	118	319	275	2	2 774					
I213 Riadiaci pracovníci (manažéri) v oblasti stratégie a plánovania	3 129	3 770	2 650	496	131	357	135	2	2 808					
I219 Riadiaci pracovníci (manažéri) admin. a podpor. činn. inde neuv.	2 266	3 026	2 085	399	128	262	152	3	2 243					
I221 Riadiaci pracovníci (manažéri) v oblasti obchodu a marketingu	2 562	3 431	2 333	557	63	298	179	0	2 537					
I222 Riadiaci pracovníci (manažéri) v oblasti reklamy a styku s verej.	3 642	4 141	2 608	956	83	346	147	0	3 009					
I223 Riadiaci pracovníci (manažéri) v oblasti výskumu a vývoja	3 414	4 216	2 876	615	119	382	222	1	3 082					
I311 Riadiaci pracovníci (manažéri) v poľnohospodárstve a lesníctve	1 906	2 045	1 431	235	81	200	98	0	1 625					
I321 Riadiaci pracovníci (manažéri) v priemysle	3 022	3 883	2 518	554	88	345	378	4	2 860					
I323 Riadiaci pracovníci (manažéri) v stavebníctve	1 581	2 331	1 669	298	42	214	108	0	1 792					
I324 Riadiaci pracovníci (manažéri) v doprave, logistike a pošt. služ.	1 902	2 516	1 722	374	84	243	92	3	1 900					
I330 Riadiaci pracovníci (manažéri) v obl. inform. a komunik. technol.	3 815	4 543	3 129	661	100	387	266	18	3 344					
I342 Riadiaci pracovníci (manažéri) v oblasti zdravot. starostlivosti	2 818	3 414	2 260	217	368	168	168	44	2 500					
I343 Riadiaci pracovníci (manažéri) v oblasti starost. o starších ľudí	1 999	2 095	1 335	118	364	214	64	0	1 624					
I344 Riadiaci pracovníci (manažéri) v oblasti sociálnej starostlivosti	2 509	2 320	1 264	177	593	62	177	1	1 717					
I345 Riadiaci pracovníci (manažéri) vo výchove a vzdelávaní	2 574	2 662	1 542	84	610	290	134	0	1 990					
I346 Riadiaci pracovníci (manažéri) vo finančníctve a poisťovníctve	4 241	5 492	3 252	1 187	66	419	568	9	3 967					
I439 Riadiaci pracovníci (manažéri) v špeciál. službách inde neuvedení	2 178	2 748	1 795	269	309	230	143	3	2 021					
I441 Riadiaci pracovníci (manažéri) v ubytovacích zariadeniach	1 647	1 896	1 496	149	67	168	16	0	1 470					
I412 Riadiaci pracovníci (manažéri) v reštauráciách a reštauráciách	1 198	1 296	954	28	163	110	42	-	1 026					
I420 Riadiaci pracovníci (manažéri) vo veľkoobchode a maloobchode	1 753	2 032	1 503	228	114	161	26	0	1 553					
I431 Riadiaci pracovníci (manažéri) vo šport., rekreac. a kult. zariad.	1 650	1 824	1 214	66	298	141	104	-	1 367					
I439 Riadiaci pracovníci (manažéri) v ostat. službách inde neuvedení	2 005	2 496	1 681	376	80	269	91	3	1 857					
2111 Fyzici a astronómia	2 071	2 227	1 524	101	287	232	83	7	1 747					
2113 Chemici (okrem chemického inžinierstva)	1 586	1 709	1 287	108	86	203	25	1	1 327					
2114 Geológovia a geofyzici	1 793	1 836	1 435	85	88	223	25	0	1 437					
2120 Špecial. v oblasti matematiky, poisťnej matematiky a štatistiky	2 117	2 492	1 790	376	23	232	70	1	1 889					
2131 Biológovia, botanici, zoológovia a špecialisti v prírub. odboroch	1 747	1 814	1 353	97	134	220	8	3	1 391					
2132 Špecialisti v oblasti poľnohospodárstva, lesníctva a akvakultúry	1 662	1 826	1 350	154	109	166	48	3	1 434					

Priemerná mesačná mzda a zložky mzdy zamestnancov v 2. štvrtroku 2024 podľa zamestnania

1. pokračovanie

ISCP - ISPZ										2. štvrtrok 2024				B.1	
Zamestnanie	Medián mesačnej hrubej mzdy	Priemerná mesačná hrubá mzda		v tom zložky priemernej mesačnej hrubej mzdy				Náhrady za pracovnú pohotovosť	Priemerná mesačná čistá mzda	Úhrada poistenia a daní					
		EUR/mes]	EUR/mes]	základná mzda	prémie a odmeny	príplatky a doplatky	náhrady mzdy				ostatné mzdové zložky	EUR/mes]	EUR/mes]		
														EUR/mes]	EUR/mes]
Spolu	1 393	1 691	1 886	121	156	166	59	4	1 326	365					
2133 Špecialisti v obl. ochrany život. prostir. (okrem priem. ekológie)	1 789	1 906	1 259	173	221	214	38	4	1 474	432					
2141 Špecialisti v oblasti priemyslu a výroby	2 044	2 323	1 697	220	58	208	140	3	1 782	541					
2142 Stavbní špecialisti	1 983	2 076	1 520	224	73	212	47	1	1 635	441					
2143 Špecialisti v oblasti priemyselnej ekológie	1 843	2 066	1 414	164	125	244	118	5	1 593	473					
2144 Strojárski špecialisti	2 177	2 324	1 681	269	68	225	81	1	1 815	510					
2145 Chemickí špecialisti	1 868	2 229	1 573	215	69	265	105	1	1 700	528					
2146 Špecialisti v ťažob., hut., zlievar. priemysle a prib. odboroch	2 686	2 858	1 874	456	81	311	136	11	2 145	713					
2149 Technickí špecialisti inde nev. (okrem elektrotecholog. špec.)	1 949	2 172	1 494	256	93	233	96	11	1 671	500					
2151 Elektronžmieri a špecialisti energetici	2 183	2 242	1 706	334	72	262	77	12	1 874	581					
2152 Špecialisti elektronických zariadení	2 045	2 242	1 755	209	72	157	50	1	1 695	548					
2153 Špecialisti elektronických zariadení	2 723	2 885	1 973	468	52	288	101	29	2 189	696					
2161 Stavbní architekti	1 505	1 572	1 328	77	10	138	19	-	1 222	351					
2163 Dizajnéri a módni návrhári	1 823	2 020	1 497	238	12	180	93	-	1 545	475					
2164 Urbanisti a projektanti dopravy	2 121	2 220	1 377	387	106	220	57	3	1 711	509					
2165 Kartografi a geodeti	1 319	1 526	1 290	53	37	116	29	0	1 188	339					
2166 Grafickí a multimediálni dizajnéri	1 477	1 533	1 240	64	84	118	26	0	1 285	248					
2211 Všeobecní lekári	2 828	2 981	2 027	86	270	349	85	86	2 183	798					
2212 Lekári špecialisti	3 674	3 712	2 601	81	384	374	77	89	2 671	1 040					
2221 Špecialisti v ošetrovatel'stve	2 137	2 199	1 521	25	377	223	39	15	1 664	535					
2222 Špecialisti v pôrodnictve	2 105	2 117	1 487	21	359	211	31	1	1 602	515					
2261 Zubní lekári	1 304	1 608	1 076	298	33	169	22	4	1 250	358					
2262 Farmaceuti	1 875	2 052	1 497	156	96	200	104	2	1 566	486					
2263 Špecialisti hygieny, verejného zdravia a zdravotia pri práci	1 579	1 631	1 207	76	109	171	68	6	1 291	339					
2264 Fyzioterapeuti	1 382	1 455	1 141	36	82	163	33	0	1 152	303					
2265 Špecialisti na výživu a diétetiku	1 726	1 728	1 326	14	169	185	33	-	1 334	394					
2266 Špecialisti v oblasti foniatrie a klinickej logopedie	1 637	1 627	1 306	30	56	191	31	-	1 249	379					
2310 Vysokoskolskí učitelia	1 950	2 010	1 410	223	208	163	5	0	1 536	474					
2320 Majstri a lektori prípravy na povolanie	1 551	1 628	1 254	43	109	159	63	0	1 270	358					
2330 Učitelia v stredných školách	1 891	1 852	1 382	23	181	173	94	0	1 425	427					
2341 Učitelia v základných školách	1 831	1 796	1 306	9	217	174	89	0	1 406	391					
2342 Učitelia v predškolských zariadeniach	1 396	1 437	1 082	5	148	167	35	0	1 147	291					
2351 Metodici a inšpektori v oblasti výchovy a vzdelávania	1 608	1 681	1 197	97	170	179	37	-	1 298	382					
2352 Učitelia a vychov. osôb so špeciál. výchovno-vzdeláv. potrebami	1 854	1 882	1 331	18	246	204	82	0	1 469	413					



Priemerná mesačná mzda a zložky mzdy zamestnancov v 2. štvrtroku 2024 podľa zamestnania

2. pokračovanie

ISCP - ISPZ										2. štvrtrok 2024				B.1	
Zamestnanie	Medián mesačnej hrubej mzdy [EUR/mes]	Priemerná mesačná hrubá mzda [EUR/mes]	v tom zložky priemernej mesačnej hrubej mzdy				Náhrady za pracovnú pohotovosť [EUR/mes]	Priemerná mesačná čistá mzda [EUR/mes]	Úhrada poistenia a daní [EUR/mes]						
			základná mzda [EUR/mes]	prémie a odmeny [EUR/mes]	príplatky a doplatky [EUR/mes]	náhrady mzdy [EUR/mes]				ostatné mzdové zložky [EUR/mes]					
Spolu	1 393	1 691	1 186	156	121	166	59	4	1 326	365					
2353 Lektori jazykov a učitelia jazykových škôl	1 599	1 508	1 117	18	145	137	91	-	1 189	319					
2355 Lektori umenia	1 338	1 339	1 034	8	157	108	31	0	1 046	293					
2359 Pedagogickí a odbor. pracovníci vo výchove a vzdel. inde neuvadení	1 271	1 323	1 025	12	94	149	41	0	1 061	261					
2411 Špecialisti v oblasti účtovníctva a finančnej kontroly	1 660	1 869	1 380	191	60	172	66	0	1 531	338					
2412 Finanční a investiční poradcovia a agenti	2 480	2 849	1 682	586	44	242	295	0	2 141	708					
2413 Finanční analytici a špecial. v obl. finančníctva, poisťovníctva	2 586	2 880	2 026	413	58	254	129	1	2 145	735					
2421 Analytici v oblasti riadenia a organizácie práce	2 365	2 779	1 962	336	87	250	144	2	2 087	692					
2422 Špecialisti v oblasti stratégie a rozvoja	2 343	2 757	1 941	310	132	262	112	0	2 057	700					
2423 Špecialisti v oblasti personalistiky	2 027	2 313	1 657	230	31	216	130	1	1 768	546					
2424 Špecialisti v oblasti vzdelávania a rozvoja ľudských zdrojov	2 002	2 297	1 609	262	38	217	171	1	1 739	558					
2431 Špecialisti v oblasti reklamy a marketingu	2 260	2 666	1 940	345	47	227	108	0	2 000	666					
2432 Špecialisti pre styk s verejnosťou	2 228	2 501	1 684	256	185	250	126	3	1 892	609					
2433 Špecialisti v oblasti predaja (okrem informac.a komunik. technol.)	2 176	2 587	1 737	435	52	231	132	0	1 959	627					
2434 Špecialisti v oblasti predaja informac. a komunikac. technológií	2 752	3 443	2 296	627	32	326	163	1	2 570	874					
2511 Systémová analytika	2 735	3 155	2 432	263	52	293	114	25	2 350	804					
2512 Vývojári softvéru	2 856	3 159	2 470	262	46	266	115	18	2 367	791					
2513 Vývojári webových aplikácií a multimediálnych aplikácií	2 415	2 711	2 085	218	118	221	68	8	2 040	671					
2514 Aplikáční programátori	2 584	2 806	2 054	291	39	258	159	24	2 129	677					
2519 Vývojári a analytici softvéru a aplikácií inde neuvadení	2 591	2 958	2 282	270	40	252	114	13	2 236	722					
2521 Dizajnéri a správcovia databáz	2 393	2 773	1 991	286	93	226	177	21	2 087	686					
2522 Správcovia systémov	2 094	2 326	1 649	262	108	210	94	37	1 778	548					
2523 Špecialisti v oblasti počítačových sietí	2 747	2 971	2 243	187	198	266	78	9	2 260	711					
2529 Špecialisti v oblasti databáz a počítačových sietí inde neuvadení	2 774	2 957	2 175	269	119	278	115	34	2 226	731					
2611 Právnicki	2 180	2 580	1 841	286	116	233	103	1	1 953	627					
2619 Špecialisti v oblasti práva, sociál. a zdravot. poisť. inde neuv. ed.	1 958	2 163	1 549	200	89	246	79	1	1 635	528					
2621 Archivári, kurátori a pamiatkari	1 381	1 483	1 047	83	164	160	29	2	1 159	325					
2622 Špecialisti v knižníctve a v podobných odboroch	1 346	1 415	1 046	58	155	133	22	0	1 106	309					
2631 Špecialisti v oblasti ekonomie	2 049	2 462	1 499	423	164	239	136	4	1 846	617					
2632 Sociológia, antropológia, geografi a podobní špecialisti	1 590	1 569	1 167	104	97	175	26	-	1 209	360					
2633 Filozofi, historici a politológovia	1 508	1 536	1 157	55	131	162	32	-	1 172	364					
2634 Psychológia a psychoterapeuti	1 467	1 525	1 170	24	95	198	38	3	1 197	328					
2635 Špecialisti v oblasti sociálnej práce a poradenstva	1 277	1 342	1 006	50	117	143	25	8	1 086	256					
2636 Špecialisti v oblasti religionistiky	807	882	733	20	93	35	0	1	731	151					

Priemerná mesačná mzda a zložky mzdy zamestnancov v 2. štvrtroku 2024 podľa zamestnania

3. pokračovanie

ISCP - ISPZ										2. štvrtrok 2024				B.1	
Zamestnanie	Medián mesačnej hrubej mzdy [EUR/mes]	Priemerná mesačná hrubá mzda [EUR/mes]	v tom zložky priemernej mesačnej hrubej mzdy				Náhrady za pracovnú pohotovosť [EUR/mes]	Priemerná mesačná čistá mzda [EUR/mes]	Úhrada poistenia a daní [EUR/mes]						
			základná mzda [EUR/mes]	prémie a odmeny [EUR/mes]	pripjatky a doplatky [EUR/mes]	ostatné mzdové zložky [EUR/mes]									
Spolu	1 393	1 691	1 186	156	121	166	59	4	1 326	365					
2641 Spisovatelia a podobní autori	1 707	1 701	1 214	156	130	145	56	-	1 314	387					
2642 Žurnalisti, redaktori a ostatní špecialisti v žurnalistike	1 486	1 341	1 42	46	1 341	145	183	0	1 432	425					
2643 Prekladatelia, tlmočníci, jazykovedci a grafológovia	1 625	1 743	1 404	72	47	199	20	9	1 345	398					
2651 Výtvarní umelci	1 488	1 514	1 135	48	174	132	25	-	1 188	326					
2652 Hudobníci, speváci a skladatelia	1 627	1 631	1 228	73	259	42	28	2	1 243	388					
2653 Tanečníci a choreografi	1 781	1 874	1 143	108	499	80	44	-	1 395	479					
2654 Režiséri, producenti a dramaturgovia	1 572	1 806	1 403	62	103	84	84	0	1 405	401					
2655 Herci	1 423	1 580	1 259	15	258	12	36	-	1 174	406					
3111 Technici v chemických a fyzikálnych vedách	1 454	1 590	1 085	128	147	168	60	3	1 256	334					
3112 Stavební technici	1 657	1 777	1 343	166	44	171	53	1	1 433	344					
3113 Elektrotechnici a energetici	1 937	2 148	1 448	282	121	230	67	21	1 658	490					
3114 Elektromiči	1 458	1 580	1 266	154	25	98	36	2	1 237	343					
3115 Strojárski technici	2 011	2 144	1 366	284	117	246	128	4	1 669	475					
3116 Chemički technici	1 598	1 761	1 178	148	139	212	83	2	1 391	371					
3117 Technici v ťažobnom, hutníckom a zlievarenskom priemysle	1 920	1 996	1 307	170	181	211	126	6	1 565	431					
3118 Technički kresličí	1 662	1 746	1 239	198	36	188	85	1	1 404	341					
3119 Technici vo fyzikálnych, technic. vedách a doprave inde neuvedení	1 729	1 795	1 206	244	111	187	46	6	1 421	374					
3121 Majstri (supervízori, revímiaci) v ťažobnom, hutn., zliev. priem.	2 943	2 865	1 578	504	313	307	162	7	2 181	683					
3122 Majstri (supervízori) v priemyselnej výrobe	2 034	2 182	1 421	281	176	216	86	4	1 692	490					
3123 Majstri (supervízori) v stavebníctve	1 887	2 032	1 353	267	101	228	82	1	1 586	445					
3131 Dispečeri vo výrobe, prenose a distribúcii elektrickej energie	2 197	2 512	1 420	277	387	287	142	22	1 875	638					
3132 Dispečeri a technici v spaľovniach, vodnom hosp. a vodárenstve	1 533	1 627	1 113	82	160	222	50	36	1 291	336					
3139 Dispečeri (technici procesu výroby) inde neuvedení	1 618	1 800	1 208	152	176	200	63	3	1 414	387					
3141 Technici v oblasti biologických vied (okrem medicíny)	1 254	1 335	960	117	94	144	19	0	1 062	273					
3142 Technici v poľnohospodárstve a potravinárstve	1 556	1 657	1 215	170	72	152	47	4	1 311	345					
3143 Technici v lesníctve a akvakultúre	1 824	1 856	1 079	306	118	248	105	0	1 452	404					
3154 Riadiaci letovej prevádzky a odborní pracovníci v leteč.doprave	3 537	5 915	2 723	572	1 447	812	360	0	4 375	1 540					
3211 Radiologički technici	2 019	2 222	1 453	43	297	234	56	61	1 662	560					
3212 Laboranti v zdravotníckych laboratóriách a na patológií	1 668	1 810	1 309	52	179	198	48	12	1 383	427					
3213 Farmaceutički laboranti	1 458	1 541	1 079	174	99	162	28	1	1 202	339					
3214 Technici zdravotníckej a zubnej protetiky	1 412	1 615	1 201	193	37	168	16	-	1 242	373					
3221 Zdravotné sestry	1 477	1 547	1 215	55	105	146	23	4	1 212	335					
3240 Veterinárni technici a asistenti	1 388	1 411	906	350	44	110	2	0	1 097	314					

Priemerná mesačná mzda a zložky mzdy zamestnancov v 2. štvrtroku 2024 podľa zamestnania

4. pokračovanie

Zamestnanie		2. štvrtrok 2024										B.1	
		Medián mesačnej hrubej mzdy		Priemerná mesačná hrubá mzda		v tom zložky priemernej mesačnej hrubej mzdy				Náhrady za pracovnú pohotovosť		Priemerná mesačná čistá mzda	Úhrada poistenia a daní
		[EUR/mes]	[EUR/mes]	[EUR/mes]	[EUR/mes]	prémie a odmeny	príplatky a doplatky	náhrady mzdy	ostatné zložky	[EUR/mes]	[EUR/mes]	[EUR/mes]	[EUR/mes]
	Spolu	1 393	1 691	1 186	1 266	156	121	166	59	4	1 326	365	
3252	Odborní pracovníci v oblasti zdravot. dokument. a zdravot. poisť.	1 653	1 727	1 117	1 199	238	141	199	32	2	1 338	389	
3253	Terénni sociálni a zdravotní pracovníci	1 097	1 128	860	130	103	103	130	22	-	965	164	
3255	Fyzioterapeutickí asistenti	1 229	1 246	989	41	63	135	135	19	0	1 014	232	
3256	Praktické sestry (zdravotní asistenti)	1 480	1 525	1 061	17	265	154	24	3	3	1 206	319	
3257	Inspektori hygieny, životného prostredia a zdravia pri práci	1 530	1 591	1 114	152	119	180	25	-	-	1 255	336	
3258	Zdravotníckí záchranári	2 470	2 472	1 444	14	722	208	80	6	1 849	622		
3259	Odborní pracovníci v zdravotníctve inde neuvedení	1 609	1 814	1 361	67	102	193	89	6	1 400	413		
3311	Odborní pracovníci v oblasti fin. transakcií a obch. s cen. pap.	2 049	2 180	1 345	471	68	246	49	9	1 644	536		
3312	Odborní pracovníci v oblasti úverov a ostat. bankových produktov	1 989	2 280	1 451	276	64	246	242	3	1 735	545		
3313	Odborní pracovníci v oblasti účtovníctva	1 494	1 592	1 164	143	83	155	48	0	1 244	348		
3314	Štatistici, matematici a podobní odborní pracovníci	2 296	2 399	1 695	360	34	221	89	0	1 803	596		
3315	Odhadcovia a likvidátori skôd	1 792	1 942	1 357	205	12	199	169	-	-	1 500	441	
3321	Odborní pracovníci v oblasti predaja poistenia	1 649	2 032	1 449	227	55	210	90	-	-	1 559	473	
3322	Obehodní zástupcovia	1 871	2 182	1 410	457	32	194	89	0	1 673	510		
3323	Nákupcovia	1 756	1 958	1 427	214	51	192	72	0	1 531	428		
3324	Obehodní sprostredkovatelia	1 873	2 217	1 493	371	52	240	61	1	1 702	515		
3331	Prepravní a colní agenti	1 661	1 803	1 377	160	66	167	34	0	1 400	403		
3332	Organizátori spoločenských podujatí a vzdelávacích aktivít	1 508	1 609	1 097	203	108	154	47	0	1 250	359		
3333	Sprostred. práce a odborní pracovníci v oblasti služieb zamest.	1 192	1 552	1 218	110	18	164	41	-	-	1 208	344	
3339	Sprostredkovatelia služieb inde neuvedení	1 569	1 754	1 282	116	84	205	66	3	1 447	306		
3341	Supervízori v administratíve	2 305	2 448	1 754	283	63	246	101	3	1 851	597		
3342	Administratívni pracovníci v oblasti práva	1 666	1 658	1 219	213	43	165	18	-	-	1 285	373	
3343	Odborní administratívni asistenti	1 472	1 625	1 190	174	56	159	45	1	1 262	363		
3344	Odborní administratívni asistenti v zdravotníckych zariadeniach	1 215	1 364	1 067	40	74	135	47	24	1 080	283		
3352	Odborní pracovníci v daňovej oblasti	1 538	1 765	1 192	101	230	177	64	-	-	1 378	387	
3353	Odborní pracovníci v oblasti sociálneho zabezpečenia	1 591	1 694	1 171	178	78	242	25	0	1 339	355		
3354	Odborní pracovníci v oblasti udeľovania licencií a iných opráv.	1 963	2 104	1 470	175	95	225	139	-	-	1 534	570	
3359	Odborní pracovníci verejnej správy inde neuvedení	1 628	1 761	1 133	68	274	199	88	1	1 370	392		
3411	Odborní pracovníci v oblasti práva a podobní pracovníci	1 759	1 910	1 201	113	334	230	32	0	1 484	426		
3412	Odborní pracovníci v oblasti sociálnej starostlivosti	1 270	1 316	976	31	135	143	31	3	1 067	249		
3413	Odborní pracovníci v oblasti religiozistiky	756	814	707	15	50	40	2	6	650	164		
3422	Sportovní tréneri, rozhodcovia a funkcionári	793	1 127	852	17	115	112	32	1	869	258		
3432	Interiéroví dizajnéri a dekoratéri	1 181	1 247	897	71	84	129	65	-	-	986	261	

Priemerná mesačná mzda a zložky mzdy zamestnancov v 2. štvrtroku 2024 podľa zamestnania

5. pokračovanie

ISCP - ISPZ										2. štvrtrok 2024			B.1	
Zamestnanie	Medián mesačnej hrubej mzdy	Priemerná mesačná hrubá mzda		v tom zložky priemernej mesačnej hrubej mzdy				Náhrady za pracovnosť pohotovosť	Priemerná mesačná čistá mzda	Úhrada poistenia a daní				
		[EUR/mes]	[EUR/mes]	základná mzda	prémie a odmeny	príplatky a doplatky	náhrady mzdy				ostatné mzdové zložky	[EUR/mes]	[EUR/mes]	
														[EUR/mes]
Spolu	1 393	1 691	1 186	121	156	166	59	4	1 326	365				
3433 Odborní a tech. pracovníci v galériách, múzeách, kniž., archívoch	1 147	1 212	883	25	125	121	57	0	964	248				
3434 Šéfkuchári	1 000	1 141	893	34	98	87	30	-	918	223				
3435 Odborní pracovníci v oblasti umenia a kultúry inde neuvedení	1 327	1 392	961	58	213	119	40	-	1 109	282				
3511 Technici prevádzky informačných a komunikačných technológií	1 699	1 866	1 280	223	94	209	60	34	1 467	399				
3512 Technici užívateľskej podpory informac. a komunikač. technológií	1 949	2 205	1 564	308	87	185	59	25	1 677	528				
3513 Technici počítačových sietí a systémov	1 924	2 086	1 444	275	101	185	78	16	1 608	478				
3521 Technici v oblasti vysielacích a audiovizuálnych zariadení	1 450	1 482	1 075	47	209	104	46	2	1 189	292				
3522 Technici v oblasti telekomunikačných zariadení	1 598	1 646	1 206	244	47	126	10	103	1 338	308				
4110 Všeobecní administratívni pracovníci	1 138	1 241	948	88	59	112	34	0	1 000	241				
4120 Sekretárky	1 286	1 399	1 002	136	76	143	42	0	1 116	283				
4131 Zapisovatelia, pracovníci pre spracovanie textov	1 301	1 278	1 120	30	35	81	12	-	996	283				
4132 Operátori dát	1 339	1 356	1 051	107	57	119	22	1	1 086	271				
4211 Pracovníci pri príhradkách a podobní pracovníci	1 300	1 484	1 064	167	43	152	57	0	1 150	334				
4212 Bookmakéri, kruptéri a pracovníci v sílv. kanceláriách a hermiach	1 224	1 252	732	120	258	93	49	-	977	274				
4214 Vymáhateľa dlhov a podobní pracovníci	1 681	1 946	1 373	286	10	202	74	-	1 501	446				
4221 Pracovníci turistic. informac. centier, cest. kancelárií a agentúr	1 643	1 720	1 074	461	27	139	18	-	1 348	372				
4222 Pracovníci kontaktných informačných centier	1 442	1 554	1 093	161	67	169	64	1	1 236	318				
4223 Operátori telefónnych ústrední	1 227	1 302	902	127	112	130	31	3	1 037	266				
4224 Hoteloví recepční	1 200	1 222	910	55	165	79	12	0	999	223				
4225 Informátori	1 055	1 042	738	38	166	85	14	0	821	221				
4226 Recepční (okrem hotelových)	1 070	1 128	854	60	94	100	19	0	911	217				
4229 Pracovníci informačných služieb inde neuvedení	1 332	1 459	1 229	52	16	145	16	1	1 201	258				
4311 Administratívni pracovníci v útvorníctve	1 290	1 384	1 021	121	76	129	37	0	1 097	288				
4312 Administratívni pracovníci v oblasti štatistiky, finan. a poisťov.	1 640	1 837	1 296	254	63	174	49	0	1 407	430				
4313 Administratívni pracovníci v oblasti mzdového účtovníctva	1 258	1 354	997	62	109	126	60	0	1 060	295				
4321 Pracovníci v sklade	1 283	1 361	934	163	80	142	42	1	1 099	262				
4322 Administratívni pracovníci vo výrobe	1 410	1 576	1 127	185	48	157	58	1	1 270	306				
4323 Administratívni pracovníci v doprave	1 500	1 641	1 228	138	55	155	66	2	1 292	349				
4411 Knižovníci	1 186	1 202	894	26	139	118	24	-	955	247				
4412 Poštovní doručovatelia a pracovníci zásiel, a poštových služieb	1 008	1 037	794	82	29	125	7	0	872	164				
4413 Kódováci, korektori a podobní pracovníci	1 360	1 378	955	171	62	162	27	0	1 104	274				
4415 Administratívni pracovníci v oblasti registratúry a reprografie	1 303	1 354	945	92	99	158	60	1	1 073	281				
4416 Administratívni pracovníci v oblasti ľudských zdrojov	1 493	1 586	1 172	145	66	161	42	0	1 256	330				

Priemerná mesačná mzda a zložky mzdy zamestnancov v 2. štvrtroku 2024 podľa zamestnania

6. pokračovanie

ISCP - ISPZ										2. štvrtrok 2024				B.1	
Zamestnanie	Medián mesačnej hrubej mzdy	Priemerná mesačná hrubá mzda		v tom zložky priemernej mesačnej hrubej mzdy				Náhrady za pracovnú pohotovosť	Priemerná mesačná čistá mzda	Úhrada poistenia a daní					
		EUR/mes	EUR/mes	základná mzda	prémie a odmeny	pripitky a doplatky	náhrady mzdy				ostatné mzdové zložky	EUR/mes	EUR/mes		
Spolu	1 393	1 691	1 186	121	156	166	59	4	1 326	365					
4419 Pomocní administratívni pracovníci inde neuvedení	1 040	1 102	850	76	46	110	20	0	897	205					
5112 Správcovia v osobnej doprave (okrem lodnej a leteckej dopravy)	1 706	1 730	973	155	299	259	44	29	1 426	304					
5113 Turistickí sprievodcovia	1 142	1 221	796	38	245	99	42	0	976	245					
5120 Kuchári (okrem šéfkuchárov)	956	1 045	821	30	91	86	17	0	859	187					
5131 Časníci a someliéri	887	932	738	35	83	69	6	0	766	167					
5132 Barmani	900	908	696	44	74	86	8	-	722	185					
5142 Kozmetici a podobní pracovníci	1 004	1 087	754	105	115	101	12	-	894	193					
5151 Prevádzkari (supervízori) upratovacích a prevádzkových služieb	1 233	1 296	976	98	100	105	18	1	1 026	270					
5152 Správcovia domácností	1 311	1 321	884	129	182	124	22	12	1 031	290					
5153 Správcovia objektov	1 164	1 230	898	82	95	112	42	8	975	255					
5163 Pracovníci pohrebnej služby a balzamováči	1 309	1 314	903	71	156	137	47	34	1 090	224					
5164 Pracovníci zabezpečujúci starostlivosť o zvieratá	1 315	1 328	877	112	191	114	33	0	1 067	261					
5169 Pracovníci v osobných službách inde neuvedení	984	1 011	716	56	130	91	19	-	822	190					
5211 Predavači v stánkoch a na trhoch (okrem rýchleho občerstvenia)	887	918	639	133	82	62	1	163	755	163					
5221 Obchodníci (v malých obchodoch, butikoch)	1 156	1 227	805	211	76	105	30	-	977	250					
5222 Vedúci obchodnej prevádzky	1 376	1 504	1 010	185	124	155	30	0	1 195	309					
5223 Predavači	1 095	1 146	805	102	106	109	24	0	932	214					
5230 Pokladníci a predavači lístkov	1 156	1 169	808	58	157	136	9	2	962	207					
5244 Predavači cez telefón, internet a podobní predavači	1 255	1 421	921	218	45	153	24	-	1 159	203					
5245 Pracovníci čerpacích staníc	1 239	1 244	830	75	199	104	36	0	1 008	235					
5246 Predavači jedál za pultom alebo pri okienku	917	982	810	19	78	72	3	-	798	184					
5249 Pracovníci v oblasti predaja inde neuvedení	1 285	1 404	934	173	106	137	55	1	1 132	272					
5311 Opatrovateľ pre deti	1 429	1 445	937	28	318	101	62	0	1 153	291					
5312 Pomocní vychovávateľa	1 291	1 267	839	49	280	91	8	1	1 026	241					
5321 Opatrovateľ a asist. v zariaden. pre staršie osoby, so zdrv. post.	1 155	1 182	764	23	272	98	25	0	965	218					
5322 Opatrovateľ, asist. pre domácu star. starších osob, zdrv. post.	794	826	675	9	41	84	17	0	688	139					
5329 Pracovníci v oblasti zdrv. post. starostlivosti inde neuvedení	1 232	1 280	902	21	232	130	18	3	1 019	261					
5411 Hasiči a podobní pracovníci	1 692	1 781	1 060	92	394	177	56	12	1 402	379					
5412 Príslušníci polície (okrem vyšetrovateľov)	1 750	1 786	951	32	558	167	78	1	1 363	423					
5414 Pracovníci v oblasti súkromnej bezpečnosti	1 041	1 080	761	41	181	85	11	2	866	214					
5419 Pracovníci verejnej ochrany a bezpeč. služieb inde neuvedení	1 076	1 186	830	35	190	103	26	5	984	201					
6111 Pestovatelia poľných plodín a zeleniny	928	1 060	815	76	25	130	13	-	872	187					
6112 Pestovatelia stromových a kríkových plodín	1 232	1 250	1 008	55	33	147	7	-	1 005	245					

## Priemerná mesačná mzda a zložky mzdy zamestnancov v 2. štvrťroku 2024 podľa zamestnania

Zamestnanie		2. štvrťrok 2024										B.1		
		Medián mesačnej hrubej mzdy		Priemerná mesačná hrubá mzda		v tom zložky priemernej mesačnej hrubej mzdy				Náhrady za pracovnú pohotovosť		Priemerná mesačná čistá mzda	Úhrada poistenia a daní	
		[EUR/mes]	[EUR/mes]	[EUR/mes]	[EUR/mes]	základná mzda	prémie a odmeny	příplatky a doplatky	náhrady mzdy	ostatné mzdové zložky	[EUR/mes]	[EUR/mes]	[EUR/mes]	[EUR/mes]
Spolu		1 393	1 691	1 186	156	121	166	59	4	1 326	365			
6113 Záhradníci a pestovatelia sadenie		1 042	1 041	751	22	107	120	40	3	896	145			
6121 Chovatelia hospodárskych zvierat a dojníc (okrem hydiny)		1 295	1 359	896	113	191	121	39	0	1 122	237			
6122 Chovatelia hydiny		1 348	1 412	831	92	282	138	70	1	1 139	274			
6210 Pracovníci v lesníctve		1 250	1 434	1 054	106	53	172	30	3	1 103	331			
7111 Stavební montážníci jednoduchých stavieb		1 168	1 280	864	136	35	181	64	0	1 051	229			
7112 Murári a podobní pracovníci		1 077	1 153	833	111	40	152	16	1	934	219			
7114 Betonári, špecial. na kladenie betón. povrchov a podobní prac.		1 415	1 548	1 053	166	129	175	24	-	1 225	323			
7115 Tesári a stavební stolári		1 205	1 335	888	216	49	174	8	1	1 083	251			
7119 Kvalifikovaní stavební pracovníci a remeselníci inde neuvedení		1 267	1 308	901	123	81	178	24	0	1 078	229			
7122 Podlahári a obkladači		1 145	1 312	870	144	103	173	24	-	1 153	159			
7123 Ometkari a štukatéri		718	898	717	61	11	97	12	-	726	172			
7124 Izolační		1 650	1 856	976	307	51	315	206	-	1 417	439			
7126 Inštalatéri a potrubiári		1 311	1 425	958	193	64	189	19	39	1 156	270			
7127 Mechanici, opravári klimatizačných a chladniarskych zariadení.		1 611	1 620	1 039	135	226	162	59	11	1 261	359			
7131 Maliari a podobní pracovníci		1 260	1 295	890	129	92	161	23	4	1 047	248			
7132 Lakovači a natierači		1 803	1 950	1 174	235	142	239	161	0	1 510	441			
7211 Zlievači a jadriari		1 635	1 751	878	247	314	182	130	-	1 396	355			
7212 Zváraci, rezací a spájkovaci		1 624	1 747	1 096	192	153	237	69	1	1 377	370			
7213 Klampiari		1 891	1 981	1 169	297	85	242	189	-	1 532	448			
7214 Pripravári a montéri kovových konštrukcií		1 409	1 566	1 028	186	85	247	19	9	1 274	293			
7215 Montéri lán a zdvíhacích zariadení		1 396	1 437	1 167	53	15	190	10	114	1 208	229			
7221 Kováci		1 493	1 620	893	160	307	247	13	-	1 329	291			
7222 Zámocníci, nástrojári a podobní pracovníci		1 516	1 640	1 044	183	150	201	60	8	1 298	342			
7223 Nastavovači a obsluha kovoobrábkacích strojov		1 637	1 732	1 024	237	215	199	55	1	1 384	348			
7224 Leštiči, brusiaci a ostríci kovov a nástrojov		1 375	1 477	936	174	139	178	50	0	1 193	284			
7231 Mechanici a opravári motorových vozidiel		1 493	1 618	980	343	63	189	41	5	1 292	326			
7232 Mechanici a opravári leteckých motorov a zariadení		1 641	2 078	1 419	251	148	215	45	-	1 704	373			
7233 Mechanici, opravári poľn., ťažob. a priemysel. strojov a zariadení.		1 601	1 732	1 119	192	158	184	69	9	1 375	357			
7311 Výrobcovia a opravári presných prístrojov		1 358	1 452	797	294	20	186	20	8	1 164	288			
7316 Písmomaliari, dekoratívni maliari, ryči a lepiaci		845	1 004	730	144	23	100	6	-	828	176			
7317 Remeselníci spracovávajúci drevo, prútie a podobný materiál		1 207	1 248	852	87	155	138	16	-	1 000	248			
7321 Pracovníci pri príprave ťažce		1 230	1 284	925	138	88	112	21	0	1 059	225			
7322 Ťačiari		1 511	1 477	1 011	124	142	155	45	-	1 183	293			

## Priemerná mesačná mzda a zložky mzdy zamestnancov v 2. štvrťroku 2024 podľa zamestnania

Zamestnanie		2. štvrťrok 2024										B.1	
		Medián mesačnej hrubej mzdy [EUR/mes]	Priemerná mesačná hrubá mzda [EUR/mes]	v tom zložky priemernej mesačnej hrubej mzdy		náhrady za pracovnú pohotovosť		Priemerná mesačná čistá mzda [EUR/mes]	Úhrada poistenia a daní [EUR/mes]				
				základná mzda [EUR/mes]	prémie a odmeny [EUR/mes]	príplatky a doplatky [EUR/mes]	náhrady mzdy [EUR/mes]	ostatné zložky [EUR/mes]	Náhrady za pracovnú pohotovosť [EUR/mes]				
	Spolu	1 393	1 691	1 186	156	121	166	59	4	1 326	365		
7323	Pracovníci dokončovacích prác tláč a väzby	1 013	1 094	811	90	72	120	1	0	906	188		
7411	Stavební a prevádzkovi elektrikári	1 704	1 798	1 164	133	217	208	75	31	1 404	394		
7412	Elektromechanici a autoelektrikári	1 561	1 747	1 140	178	158	186	84	8	1 383	364		
7413	Elektromontéri a opravári elektrických vedení	1 683	1 812	1 148	97	180	280	108	60	1 428	384		
7421	Mechanici a opravári elektrotech. a elektron. zariadení	1 550	1 671	1 076	185	161	190	59	13	1 333	338		
7422	Servisní a prevádzkovi prac. zariadení inf. a komunikač. techn.	1 695	1 648	1 076	122	182	142	125	4	1 291	357		
7511	Spracovatelia mäsa a rýb a podobní výrobcovia	1 282	1 315	799	149	116	151	99	149	1 071	244		
7512	Výrobcovia pekárskeho a cukrárskeho výrobkov	1 101	1 177	785	87	154	122	29	-	958	219		
7513	Výrobcovia výrobkov z mäsa	1 169	1 279	879	82	152	130	36	-	1 057	221		
7514	Spracovatelia ovocia, zeleniny a ďalších rastl. prod. (prev. ruční)	1 186	1 218	937	72	71	131	6	-	992	225		
7515	Degustátori a kvalifikanti potravín a nápojov	1 401	1 406	994	135	115	145	16	-	1 118	288		
7521	Spracovatelia dreva	929	949	693	62	63	127	4	-	815	134		
7522	Stolári - výrobcovia výrobkov z dreva	1 013	1 058	804	99	26	120	8	0	879	179		
7523	Nastavovači a operátori drevopráracích strojov	1 108	1 106	757	116	100	114	19	-	904	202		
7531	Púnski a dámski krajčíri, kožušníci a klobučníci	800	838	703	31	16	84	4	0	704	134		
7532	Modelári a strihači odevov	1 143	1 214	874	178	31	120	11	-	990	224		
7533	Šicíky, vyšivačky a podobní pracovníci	907	943	731	62	23	117	10	-	793	149		
7534	Čalúnníci a podobní pracovníci	1 264	1 326	912	206	49	146	14	-	1 102	224		
7535	Obuvníci a podobní pracovníci	1 053	1 094	820	67	32	135	41	-	946	148		
7536	Kvalitári a kontrolóri výrobkov (okrem potravín a nápojov)	1 478	1 676	1 102	168	137	180	89	1	1 332	344		
7543	Kvalitári a kontrolóri výrobkov (okrem potravín a nápojov)	1 252	1 350	873	193	112	132	40	2	1 105	245		
8111	Bantici a lamači	1 521	1 746	1 155	162	198	218	14	1	1 349	397		
8112	Operátori zariadení na spracovanie nerastov	1 618	1 723	980	122	290	195	136	2	1 418	305		
8113	Studniari, vŕtači a podobní pracovníci	1 554	1 645	1 083	103	158	193	108	5	1 398	247		
8114	Operátori strojov na úpr. minerálov, výrobu staveb. a žiaruvz. mat.	1 523	1 535	880	182	237	213	23	0	1 238	297		
8121	Operátori zariadení v hutníctvom a železarenskom priemysle	1 776	1 883	1 062	163	352	201	105	1	1 489	394		
8122	Operátori zariadení na konečnú úpravu, pokov. a povrch. úpravu kovov	1 487	1 639	968	210	213	187	61	1	1 300	339		
8131	Operátori zariad. na výrobu chemíc. výrobkov (okrem gumy a plas.)	1 677	1 791	1 033	141	352	184	81	0	1 401	390		
8141	Operátori strojov na výrobu výrobkov z gumy	1 894	1 960	1 060	296	269	189	145	0	1 554	405		
8142	Operátori strojov na výrobu výrobkov z plastov	1 247	1 316	864	137	147	131	36	0	1 067	249		
8143	Operátori strojov na výrobu výrobkov z papiera	1 383	1 438	836	145	229	173	55	1	1 150	288		
8151	Operátori strojov na výrobu vlákien a pradiarenských výrobkov	1 367	1 372	794	89	295	134	61	-	1 116	257		
8152	Operátori tkáčich a pletacích strojov	1 245	1 292	782	83	299	118	9	2	1 043	249		

Priemerná mesačná mzda a zložky mzdy zamestnancov v 2. štvrtroku 2024 podľa zamestnania

9. pokračovanie

ISCP - ISPZ										2. štvrtrok 2024			B.1	
Zamestnanie	Medián mesačnej hrubej mzdy	Priemerná mesačná hrubá mzda	v tom zložky priemernej mesačnej hrubej mzdy				Náhrady za pracovnú pohotovosť	Priemerná mesačná čistá mzda	Úhrada poistenia a daní					
			základná mzda	prémie a odmeny	príplatky a doplatky	ostatné mzdové zložky				[EUR/mes]	[EUR/mes]	[EUR/mes]	[EUR/mes]	
Spolu	1 393	1 691	1 186	156	121	166	59	4	1 326	365				
8153 Operátori sjačecích strojov	999	1 041	743	106	60	124	8	-	860	181				
8154 Operátori zariadení na biele, farbenie a čistenie textilu	877	908	679	28	72	116	14	-	780	128				
8156 Operátori strojov na výrobu obuvi	1 196	1 218	879	110	75	149	3	0	1 021	196				
8157 Operátori zariadení v práčovni a čistiarňi	995	1 035	752	60	68	115	40	1	836	199				
8159 Operátori strojov na vyr. výrob. z textilu, kože, kožn., inde neuv.	1 281	1 330	877	203	115	109	26	4	1 090	240				
8160 Operátori zariadení na výrobu potravín a podobných výrobkov	1 359	1 436	860	173	216	157	31	0	1 156	280				
8171 Operátori zariadení na výrobu celulózy a papiera	1 856	1 854	1 042	149	382	263	17	-	1 478	376				
8172 Operátori zariadení na spracovanie dreva	1 320	1 350	851	165	201	124	9	0	1 085	265				
8181 Operátori zariadení na výrobu skla a keramiky	1 103	1 755	919	258	371	168	39	7	1 394	361				
8182 Operátori parných strojov a kotlov	1 411	1 429	887	67	279	138	57	16	1 135	294				
8183 Operátori zariadení na balenie, fľaškovanie a etiketovanie	1 230	1 411	907	136	211	137	19	1	1 138	273				
8189 Operátori stacionárnych zariadení a strojov inde neuvedení	1 397	1 575	963	140	226	179	67	4	1 253	323				
8211 Montážni pracovníci (operátori) v strojárskej výrobe	1 429	1 545	972	149	146	167	102	1	1 239	306				
8212 Montážni pracovníci elektrických a elektronických zariadení	1 163	1 257	845	157	88	141	26	0	1 034	222				
8219 Montážni pracovníci inde neuvedení	1 170	1 283	906	138	86	129	24	0	1 040	243				
8219 Montážni pracovníci inde neuvedení	2 131	2 111	1 329	103	322	254	102	8	1 659	452				
8311 Rušňovodci	1 537	1 604	1 036	62	255	204	46	8	1 279	325				
8322 Vodiči osobných motorových vozidiel, dodávok a taxíkov	1 206	1 281	901	123	107	117	30	6	1 031	250				
8331 Vodiči autobusov, trolejbusov a električiek	1 633	1 663	1 063	138	246	170	42	5	1 341	322				
8332 Vodiči nákladných automobilov a kamiónov	1 187	1 284	902	131	95	125	29	5	1 039	245				
8341 Operátori poľnohospodárskych a lesníckych pojazdných zariadení	1 338	1 401	990	102	96	165	47	0	1 131	270				
8342 Operátori pojazdných zariadení na zemné a podobné práce	1 511	1 589	1 040	172	121	219	36	9	1 283	305				
8343 Operátori žeriavov, zdvíhačích a podobných zariadení	1 591	1 716	1 017	161	273	196	65	1	1 348	368				
8344 Operátori vysokozdvížných vozíkov	1 490	1 597	990	198	161	172	71	0	1 272	325				
9112 Upratovačky	834	833	656	24	56	80	17	0	698	135				
9121 Ruční práči a žehlári	968	983	722	69	71	103	19	0	800	183				
9122 Umyvači a pripravári motorových vozidiel	1 206	1 301	818	294	49	125	15	-	1 042	260				
9129 Ostatní umývači	844	902	683	63	64	88	4	-	817	85				
9211 Pomocní pracovníci v rastlinnej výrobe	1 065	1 130	791	85	137	106	11	-	900	230				
9212 Pomocní pracovníci v živočišnej výrobe	1 094	1 158	854	53	116	107	26	-	960	198				
9213 Pomocní pracovníci v zmliešanom hospodárstve	1 161	1 309	848	196	104	152	8	1	1 088	221				
9214 Pomocní pracovníci v sadovníctve a záhradníctve	872	1 028	782	43	65	126	12	3	855	173				
9215 Pomocní pracovníci v lesníctve a poľovníctve	865	927	730	61	17	99	20	1	769	159				



Priemerná mesačná mzda a zložky mzdy zamestnancov v 2. štvrtroku 2024 podľa zamestnania

dokončenie

Zamestnanie		2. štvrtrok 2024										B.1	
		Medián mesačnej hrubej mzdy		Priemerná mesačná hrubá mzda		v tom zložky priemernej mesačnej hrubej mzdy				Náhrady za pracovnú pohotovosť	Priemerná mesačná čistá mzda	Úhrada poistenia a daní	
		[EUR/mes]	[EUR/mes]	základná mzda	prémie a odmeny	příplatky a doplatky	náhrady mzdy	ostatné mzdové zložky	[EUR/mes]				[EUR/mes]
Spolu		1 393	1 691	1 186	156	121	166	59	4	1 326	365		
9311	Pomocní pracovníci v ťažobnom priemysle	1 147	1 320	756	203	168	186	6	0	1 029	291		
9312	Pomocní pracovníci pri výstavbe a údržbe inžinierskych stavieb	1 144	1 199	809	93	97	172	28	15	990	209		
9313	Pomocní pracovníci na stavbách budov	777	832	668	48	6	101	7	0	692	140		
9321	Ruční baliči a plniči	1 181	1 276	850	114	124	152	36	0	1 034	241		
9329	Pomocní pracovníci vo výrobe	1 034	1 136	778	102	97	126	33	2	933	204		
9331	Vodiči vozidiel na ručný alebo nožný pohon	1 320	1 259	932	58	138	108	23	6	1 000	259		
9333	Manipulační pracovníci, nosiči	1 249	1 310	879	125	122	144	40	2	1 059	251		
9334	Dokladači tovaru	962	1 029	743	55	97	111	23	2	844	185		
9411	Pomocní pracovníci pri príprave rýchleho občerstvenia	915	933	666	22	169	69	7	-	767	166		
9412	Pomocníci v kuchyni	853	885	712	14	66	76	17	0	736	149		
9611	Zberači odpadu a druhotných surovín	1 089	1 185	772	106	110	143	55	0	1 008	176		
9612	Triediči a likvidátori odpadov	1 027	1 111	790	95	93	110	22	0	901	211		
9613	Zametači a podobní pomocníci	982	1 027	706	39	143	111	27	4	861	166		
9621	Kuriéri, donovatelia balíkov a nosiči batožín	1 170	1 206	879	89	124	109	5	-	943	263		
9622	Pomocní pracovníci údržby budov a arcíalov	1 053	1 024	782	45	91	88	18	3	831	192		
9623	Odpočítaní z meračích prístrojov a výberači predajných automatov	1 193	1 297	868	221	32	127	51	1	1 055	243		
9629	Pomocní pracovníci inde neuvedení	970	1 031	737	41	139	98	14	1	829	202		