

ÚVOD

Pracovné príjmy predstavujú pre väčšinu domácností na Slovensku rozhodujúci zdroj príjmu na zabezpečenie svojich základných potrieb. Vzhľadom na unikátnosť tohto transferu v SR, ako aj súčasnú zložitú situáciu na trhu práce spôsobenú energetickou krízou je **mimoriadne dôležité** sledovanie **aktuálnych zárobkov, ceny práce a pracovného času** v čo najpodrobnejšom členení.

Charakteristika Informačného systému o cene práce (ISCP)

- > Vznikol z iniciatívy vlády SR, ktorá sa na základe 1. Generálnej dohody sociálnych partnerov a Uznesenia vlády SR č. 100 zo dňa 18. februára 1992 zaviazala vybudovať tento **efektívny viacúčelový tripartitný informačný systém** pod koordináciou Ministerstva práce, sociálnych vecí a rodiny Slovenskej republiky (MPSVR SR).
- > Monitoruje a analyzuje **úroveň miezd zamestnancov a jej štruktúru v podrobných členeniach**, a to podľa zamestnaní (SK ISCO-08), pohlavia, veku, vzdelania, kvalifikácie a ďalších charakteristík zamestnancov a zamestnávateľských organizácií (ako napr. odvetvie ekonomickej činnosti, právna forma, druh vlastníctva a pod.).
- > **Minimalizuje prácnosť a časové zaťaženie** spravodajských jednotiek, a to prostredníctvom zavedených moderných elektronických postupov získavania a spracovania súborov vstupných údajov.
- > **Napĺňa medzinárodné záväzky** vyplývajúce z Dohovorov Medzinárodnej organizácie práce (MOP) o zabezpečení úloh v oblasti mzdovej štatistiky, z Nariadenia ES č. 530/1999 o štrukturálnej štatistike príjmov a nákladov práce, z Odporúčania Rady EÚ zo dňa 20. novembra 2017 týkajúceho sa sledovania uplatnenia absolventov a ďalších medzinárodných noriem.

Výnimočnosť ISCP

- > **unikátny rozsah zbieraných údajov** - 15 ukazovateľov za organizáciu a 58 ukazovateľov za každého zamestnanca s pokrytím hospodárstva SR približne 50 % všetkých zamestnancov v SR,
- > realizácia zisťovania a publikovanie ukazovateľov **podľa reálneho miesta výkonu práce** (nie len podľa centrály organizácie), vo **vyčerpávajúcej štruktúre mzdy** a až na **úroveň podskupiny**, resp. jednotky zamestnania (klasifikácie SK ISCO-08),

- > implementovaná metodika GSBPM odporúčaná OSN, ako aj ďalšie národné a medzinárodné normy, usmernenia a osvedčené postupy organizovania elektronického získavania, spracovania, kontroly a bezpečnej ochrany vstupných dôverných údajov, kvalifikovaná realizácia reprezentatívnych štatistických výberov, implementácia systému váhových koeficientov na dopočet na celú SR, ako aj tvorbu hodnotenia kvality a šírenia výsledkov štatistických zisťovaní.

Významnosť, integračný charakter a pozíciu ISCP v rámci štátnej štatistiky dokladuje aj zaradenie štatistického zisťovania do **Programu štátnych štatistických zisťovaní na roky 2024 až 2026** Vyhláškou Štatistického úradu SR č. 425/2023 Z. z. pod názvom „**Štvrťročný výkaz o cene práce**“ **ISCP (MPSVR SR) 1-04**.

Široké využitie ISCP

- > plnenie **záväzkov z Programového vyhlásenia vlády SR**, konkrétne v oblasti nastavenia strategického plánovania ľudských zdrojov v štátnej službe, riadenia zamestnanosti a odmeňovania zamestnancov pri výkone práce vo verejnom záujme (najmä v odvetviach zdravotníctva, školstva, sociálnych služieb a pod.), vyrovnávania rozdielov v platoch mužov a žien,
- > zabezpečovanie koncepcných, kontrolných, analytických a výskumných úloh pre jednotlivé **sektory a odbory MPSVR SR, vrátane Inštitútu sociálnej politiky** pri:
 - kvantifikácii dopadov legislatívnych opatrení, ako napr. zmena výšky minimálnej mzdy, sledovanie vývoja minimálnych a nízkych zárobkov,
 - vyhodnocovaní vývoja rodového mzdového rozdielu, odmeňovania špecifických skupín zamestnancov (napr. v oblasti sociálnej starostlivosti, vzdelávania a i.),
 - vypracovaní Správy o sociálnej situácii obyvateľstva v SR (časť o odmeňovaní podľa sféry a pohlavia, veku, kraja, stupňa dosiahnutého vzdelania, hlavných tried SK ISCO-08, mzdových pásiem priemernej mzdy a ďalších triedení),
 - príprave analytických materiálov a prognóz vývoja profesijných a kvalifikačných štruktúr trhu práce, ďalších koncepcných a strategických materiálov a úloh.
- > pre výbory **Národnej rady SR, Inštitút pre stratégie a analýzy Úradu vlády SR**, jednotlivé ministerstvá (najmä MF SR, MV SR, MŠVVŠ SR, MH SR, MŽP SR) príprava podkladov na zabezpečenie vlastných úloh na vypracovanie strategických, koncepcných a kontrolných materiálov,
- > jedinečná údajová základňa na účely tripartitných rokovaní **Hospodárskej a sociálnej rady SR** (Asociácie zamestnávateľských zväzov a združení SR, Republikovej únie zamestnávateľov, Asociácie priemyselných zväzov, Konfederácie odborových zväzov SR, Združenia miest a obcí Slovenska), na kolektívne vyjednávanie, vyhodnocovanie podnikových a kolektívnych zmlúv vyššieho stupňa,

- > príprava a poskytovanie komparácie sociálno-ekonomických javov na národnej úrovni podľa požiadaviek **Európskeho štatistického úradu (EUROSTAT), Medzinárodnej organizácie práce (ILO), ECB, OECD, OSN, Eurofond a i.,**
- > vypracovanie účelových publikácií o cene práce pre **Ministerstvo zahraničných vecí a európskych záležitostí SR na účely ekonomickej diplomacie** a na získavanie ďalších zahraničných investorov,
- > rozvoj obchodných, hospodárskych a investičných aktivít francúzskych a japonských spoločností prostredníctvom aktivít **Francúzsko-slovenskej obchodnej komory a ekonomickej a politickej sekcie Japonského veľvyslanectva,**
- > na účely sociálno-ekonomických a makroekonomických analýz procesov a politík **Slovenskej akadémie vied, Ekonomickej univerzity v Bratislave, Infostatu a i.,**
- > modelovanie vplyvov legislatívnych opatrení na štátny rozpočet a súvisiacich analytických úloh **Inštitútu finančnej politiky a Útvaru hodnoty za peniaze MF SR,**
- > **monitoring, analýzy a hodnotenia produktivity a konkurencieschopnosti SR,** prípravu podkladov do NR SR prostredníctvom odborníkov Úradu vlády SR.

Úzka súčinnosť a odborná prepojenosť so **Sekciou práce MPSVR SR a Sekciou sociálnych štatistík a demografie ŠÚ SR** zaručuje vysokú relevantnosť, objektivnosť, presnosť, spoľahlivosť, včasnosť, koherentnosť a zrozumiteľnosť jednotlivých výstupov ISCP, ako aj ich širokú dostupnosť pre používateľov.

Podklad pre vyhodnocovanie mzdového rozdielu mužov a žien

- > Pripravovaná Smernica Európskeho parlamentu a Rady o posilnení uplatňovania **zásady rovnakej odmeny za rovnakú prácu alebo za prácu rovnakej hodnoty medzi mužmi a ženami** prostredníctvom transparentnosti platov a mechanizmov presadzovania, v článku 28 rozširuje Nariadenie Rady (ES) č. 530/1999 o realizovaní zisťovania Štruktúra mzdy zamestnancov (SES) v štvorročnej periodicite s poskytovaním údajov na mikroúrovni tak, aby členské štáty boli schopné poskytovať takýto kompletný súbor údajov resp. ukazovateľov na vyhodnocovanie rodového mzdového rozdielu rozčleniteľného minimálne podľa pohlavia, hospodárskeho odvetvia, pracovného času (na plný / čiastočný úväzok), ekonomickej kontroly (verejné / súkromné vlastníctvo) a veku na ročnej báze. Štatistické zisťovanie o cene práce, poskytuje výrazne širší súbor indikátorov o mzdovom rozdieli mužov a žien v oveľa podrobnejšom členení už od roku 2006. **Využitím bunkovej metódy sa v SR kontinuálne vyhodnocuje na základe mikrodát avizovaný ukazovateľ o rodovom mzdovom rozdieli pri vykonávaní rovnakej práce u rovnakého zamestnávateľa.**

VÝBEROVÁ VZORKA



8 636

spravodajských
jednotiek



98,66 %

čistá návratnosť
zistovania



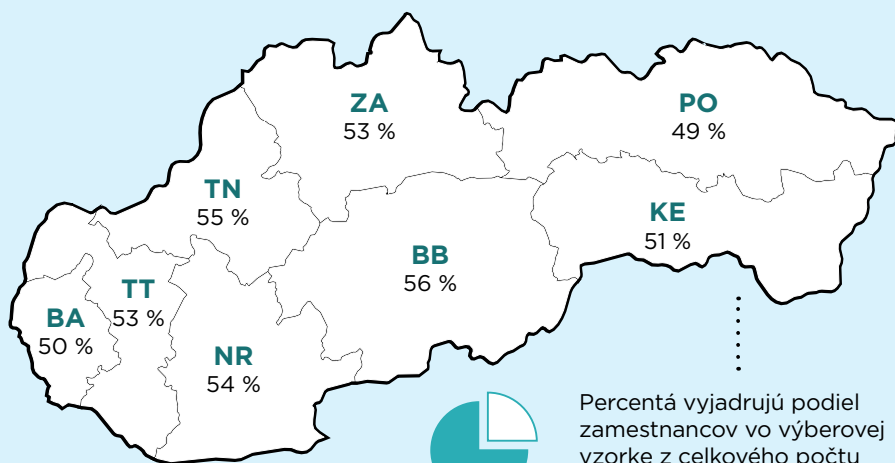
1 144 795

spracovaných
zamestnancov



Vstupné údaje poskytlo 8 520 spravodajských jednotiek, v ktorých pracovalo 54,77 % všetkých zamestnancov v SR.

Pokrytie zamestnancov z hľadiska krajov



Tvorba výberovej vzorky

Výberový súbor ISCP bol vytvorený zo základného súboru prostredníctvom skupinového stratifikovaného náhodného výberu bez opakovania, s nerovnakými pravdepodobnosťami, pričom stratifikačnými kritériami boli odvetvie, región a veľkosť organizácie.

Základný súbor predstavovali všetky aktívne ekonomické subjekty v SR zamestnávajúce aspoň jedného zamestnanca a mali prevažujúcu činnosť zo sekcie A až S podľa klasifikácie SK NACE Rev. 2. Zdrojom na generovanie súboru oslovaných jednotiek bol Register organizácií k 01.01.2024.

V roku 2020 nastala zmena v stratifikačnom kritériu veľkosť organizácií – reflektujúci vývoj v štruktúre organizácií bola v záujme skvalitnenia výberovej vzorky rozčlenená skupina najmenších na dve. Absolútne, ako aj relatívne zastúpenie jednotlivých organizácií podľa ich veľkosti vo výberovej vzorke zobrazuje nasledujúca tabuľka.

Tabuľka č. 1: zastúpenie podnikov vo výberovej vzorke podľa veľkostných kategórií

Veľkostná kategória		Počet jednotiek vo výberovej vzorke	Podiel zahrnutých jednotiek
1	nad 100 zamestnancov	2 069	100,00%
2	50 - 99 zamestnancov	1 704	52,16%
3	20 - 49 zamestnancov	2 633	30,26%
4	10 - 19 zamestnancov	1 040	10,18%
5	1 - 9 zamestnancov	1 190	1,13%

Spracované údaje

Z celkového počtu 8 636 spravodajských jednotiek poskytlo údaje 8 520, čím bola dosiahnutá čistá miera návratnosti na úrovni 98,66 %. V 8 520 jednotkách poskytujúcich údaje v 3. štvrtroku 2024 pracovalo celkovo 1 144 795 zamestnancov, čo predstavuje 54,77 % všetkých zamestnancov SR¹.

Najvyššie zastúpenie z pohľadu regiónov mal Banskobystrický kraj so zastúpením 55,52 % a najmenej Prešovský kraj so zastúpením 48,67 %.

¹ Údaj vyčíslený na základe celkového počtu zamestnancov v SR - 2 090 304 z podkladového zdroja: ŠÚ SR, www.statistics.sk, Zamestnanci v SR, podľa metodiky ESA 2010 [nu2050qs]

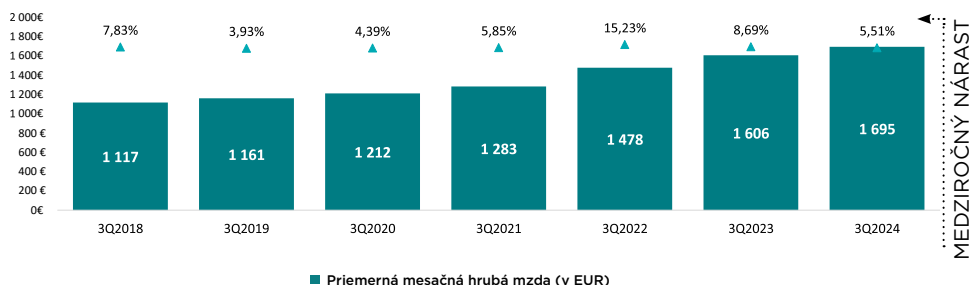
PRIEMERNÉ MESAČNÉ HRUBÉ MZDY



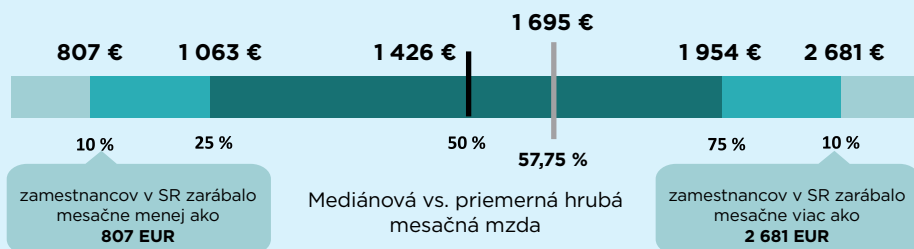
1 695 EUR

v Slovenskej republike

Dynamika vývoja priemernej mesačnej hrubej mzdy



Kvantilové charakteristiky mesačnej hrubej mzdy



57,75 %

zamestnancov zarábalo menej ako priemernú mzdu

Priemerná mesačná hrubá mzda

Priemerná mesačná hrubá mzda (PMHM) je podľa metodiky ISCP vypočítaná z celkovej zúčtovanej mzdy a reálne odpracovaných hodín zamestnancov, vrátane nadčasov. Spôsob výpočtu je mimoriadne dôležitý element, a je teda jedným z faktorov medziročného nárastu PMHM, na rozdiel od spôsobu výpočtu cez priemerný evidenčný počet zamestnancov využívaného napr. ŠÚ SR.

Priemerná mesačná hrubá mzda dosiahla v 3. štvrťroku 2024 hodnotu 1 695 EUR za mesiac a každý druhý zamestnanec zarobil viac ako 1 426 EUR za mesiac (medián). Podiel mediánu na priemernej mzde dosiahol hodnotu 84,13 %.

Menej ako priemernú mzdu poberalo v sledovanom období 57,75 % zamestnancov. V porovnaní s minulým rokom ich podiel klesol o 1,21 p. b.. V súčasnom období teda poberal menší podiel zamestnancov podpriemernú mzdu.

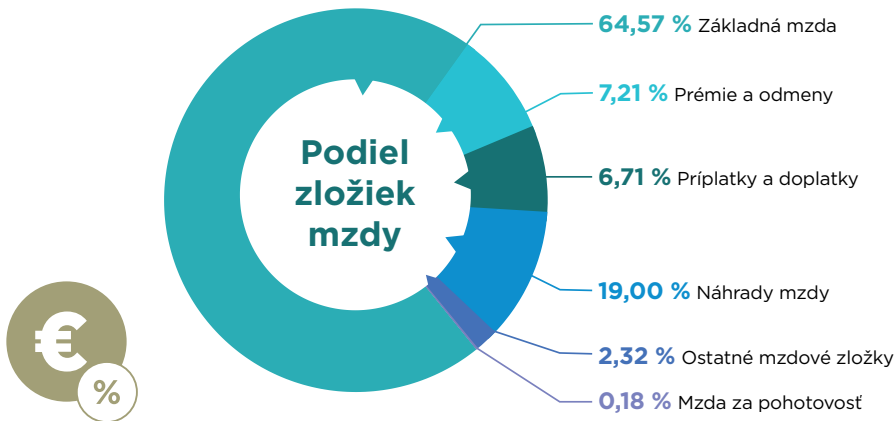
Nárast priemernej mesačnej hrubej mzdy

Hodnota priemernej mesačnej hrubej mzdy sa v porovnaní s 3. štvrťrokom 2023 zvýšila o 5,51 %. Najvyšší nárast priemernej mesačnej hrubej mzdy zaznamenali zamestnanci pracujúci v hlavnej zákonodarcovia, riadiaci pracovníci (9,73 %), v Bratislavskom kraji (9,07 %), v organizáciách s 1000 a viac zamestnancami (8,11 %), v odvetví Vzdelávanie (9,51 %), u zamestnancov vo vekovej kategórii 55 - 59 rokov (7,05 %) a u zamestnancov so vzdelaním úplné stredné všeobecné (7,03 %).

Skoro všetky odvetvia zaznamenali nárast priemernej mesačnej hrubej mzdy, medziročný pokles bol v 3. štvrťroku 2024 v odvetviach ťažba a dobývanie s medziročným poklesom -1,26 % a ostatné činnosti s poklesom -1,18 %. Najmenší rast bol zaznamenaný v odvetví veľkoobchod a maloobchod; oprava motorových vozidiel, motocyklov, a to len 1,04 %.

Oproti minulému obdobiu nastal nárast na každej mzdovej úrovni sledovaných kvantilov. Medziročné nárasty sa pohybujú v rozmedzí 6,24 % u 3. kvantilu, 6,05 % u 9. decilu, 5,42 % u mediánu, 4,25 % u 1. kvantilu až po 3,45 % u 1. decilu. Je zrejmé, že nižšie nárasty miezd boli u zamestnancov s nižšími mzdami.

ŠTRUKTÚRA MESAČNEJ HRUBEJ MZDY



Priemerná mesačná hrubá mzda podľa sfér

Podnikateľská
sféra
+ 4,98 %
1 703 EUR

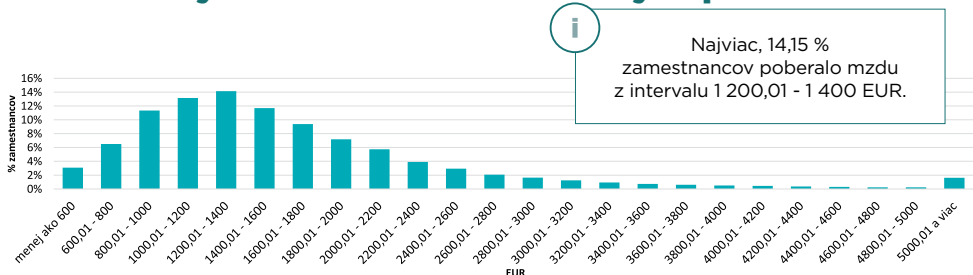


Nepodnikateľská
sféra
+ 7,49 %
1 665 EUR



Priemerný **MESAČNÝ** počet odpracovaných hodín v 3. štvrťroku 2024 dosiahol hodnotu **134,55 hod.** s medziročným nárastom o **1,8 %**. Priemerný počet odpracovaných hodín vzrástol za 3. štvrťrok 2024 medziročne o **2 %** na **378,78 hod.**

Podiely zamestnancov v mzdových pásmach



Priemerná mesačná hrubá mzda podľa sfér

Z hľadiska štruktúry spravodajských jednotiek, 70 % tvoria spravodajské jednotky z podnikateľskej sféry a 30 % z nepodnikateľskej sféry. Priemerná mesačná hrubá mzda nepodnikateľskej sféry sa postupne približuje hodnote podnikateľskej sféry. Medziročné nárasty 7,49 % v nepodnikateľskej sfére a iba 4,98 % v podnikateľskej sfére opäť posunuli vyššie hodnotu podielu PMHM nepodnikateľskej sféry a podnikateľskej sféry z 95,5 % v 3. štvrťroku 2023 na úrovni 97,79 % v aktuálnom období.

Štruktúra priemernej mesačnej hrubej mzdy

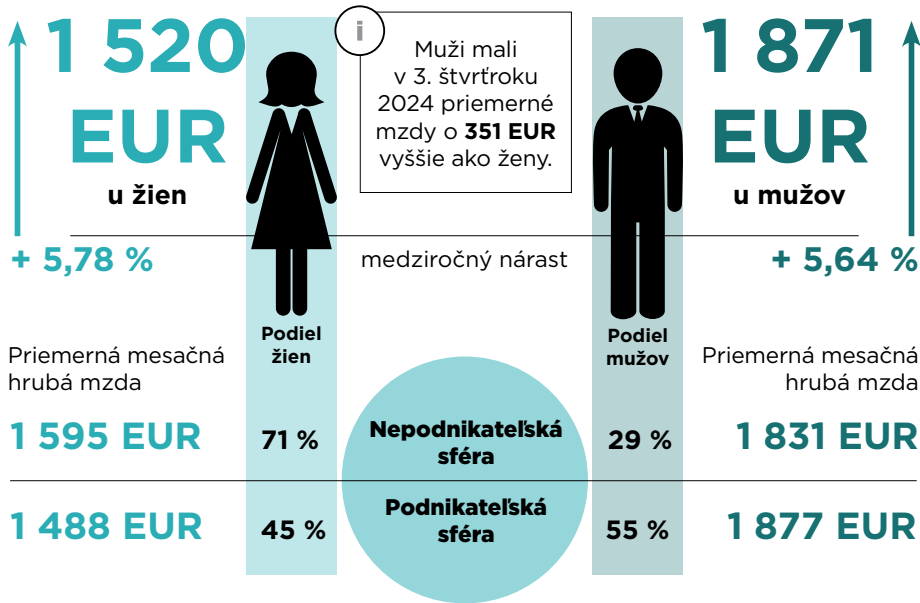
Situácia ohľadom opatrení kvôli pandémie COVID-19 výraznou mierou ovplyvnila štruktúru vyplácaných miezd najmä v roku 2020 a 2021. Najväčšou mierou sa to prejavilo u zamestnancov, ktorí nemohli pre prekážku na strane zamestnávateľa pracovať. Títo zamestnanci za neodpracovanú časť pracovného času poberali namiesto základnej mzdy náhrady mzdy, pričom sa podiel náhrad mzdy na celkovej priemernej mesačnej hrubej mzde zvýšil v porovnaní s dlhodobým priemerom 3.Q.2017 – 3.Q.2023 o 0,15 p. b. na 19,00 %. V súčasnom období (bez významného vplyvu pandémie) sa v porovnaní s 3. štvrťrokom minulého roka sa podiel tejto zložky znížil o 0,28 p. b..

Opačnú zmenu je možné pozorovať u zložky mzdy prémie a odmeny. Podiel tejto zložky na celkovej priemernej mesačnej hrubej mzde oproti dlhodobému priemeru klesol o 0,83 p. b., a aj oproti 3. štvrťroku 2023 klesol o 0,36 p. b. na súčasných 7,21 %.

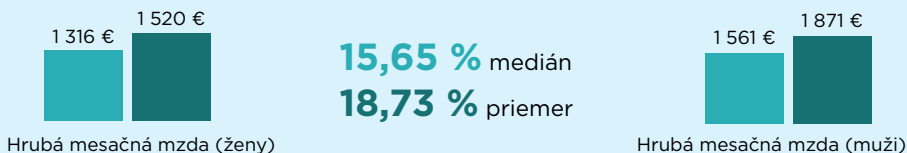
Odpracovaný a neodpracovaný čas

Priemerný mesačný odpracovaný čas zamestnancov na Slovensku medziročne vzrástol o 1,8 % na 134,55 hodiny. Príčiny neodpracovaného času je možné na základe položiek ISCP rozčleniť na pracovné voľno bez náhrady mzdy, práceneschopnosť zamestnanca a pracovné voľno s náhradou mzdy (neodpracovaný čas z titulu prekážok na strane zamestnávateľa a dovolenka). Počet hodín pracovného voľna bez náhrady mzdy v 3. štvrťroku 2024 medziročne vzrástol o 9,28 % na 1,17 hodín. Počet neodpracovaných hodín z titulu práceneschopnosti medziročne taktiež vzrástol o 11,08 % na 10,35 hodín. Posledný dôvod neodpracovaného času sú prekážky na strane zamestnávateľa – tento ukazovateľ v porovnaní s 3. štvrťrokom minulého roka klesol o 24,9 % na celkových 13,54 hodín.

PRÍEMERNÁ MZDA PODĽA POHLAVIA



Mzdový rozdiel mužov a žien



i Pri porovnaní mediánov hrubých mesačných miezd zarábali **muži o 15,65 % viac.**

Priemerná mzda podľa pohlavia

V treťom štvrtroku 2024 priemerná hrubá mesačná mzda žien dosiahla 1 520 EUR. Medziročne ich mzda vzrástla o približne 5,8 %. V porovnaní so mzdou mužov, ktorí mesačne zarobili 1 871 EUR bola nižšia o 351 EUR. Viac výpovedným ukazovateľom očisteným od extrémov je mediánová hrubá mesačná mzda. Mediánová mzda mužov dosiahla 1 561 EUR, čo bolo o 5 % viac v porovnaní s rovnakým obdobím predchádzajúceho roka. Medián žien bol na úrovni 1 316 EUR s 3,93 %-ným medziročným nárastom. Najlepšie zarábajúci boli zamestnanci pracujúci v Bratislavskom kraji s priemernou hrubou mesačnou mzdou 2 118 EUR. Muži tu zarábali 2 377 EUR a ženy 1 854 EUR mesačne. Ďalším krajom s najvyššími zárobkami mužov (1 794 EUR) bol Žilinský kraj. Ženy dosiahli druhú najvyššiu mzdu v Košickom kraji so mzdou 1 477 EUR.

V podnikateľskej sfére je zamestnaných viac mužov ako žien – 55 % vs. 45 %. Muži tu dosiahli aj vyššie mzdy ako v nepodnikateľskej sfére (1 877 EUR vs. 1 831 EUR). Opačná situácia je však v nepodnikateľskej sfére, kde viac ako 71 % zamestnancov tvoria ženy. Zároveň ženy v nepodnikateľskej sfére zarobili viac ako keby pracovali v podnikateľskej sfére (1 595 EUR vs. 1 488 EUR).

Zamestnaniami, v ktorých je aj vzhľadom na počet zamestnancov dominancia mužov, sú už dlhodobo murári a podobní pracovníci, ktorí zarábali priemerne 1 229 EUR, tesári a stavební stolári so zárobkom 1 433 EUR a ďalej so zárobkom 876 EUR sú to pomocní pracovníci na stavbách budov. Ženy naopak prevládajú najmä v zdravotníckych a vzdelávacích zamestnaniach. Najväčší podiel žien má zamestnanie učiteľia v predškolských zariadeniach, kde zamestnankyne dosiahli priemernú hrubú mesačnú mzdu 1 429 EUR. Na druhom mieste boli zdravotné sestry s priemernou mesačnou mzdou u žien 1 573 EUR, za nimi nasledovali administratívni pracovníci v oblasti mzdového účtovníctva so mzdou 1 321 EUR.

Z viac ako 136 tisíc zamestnancov v odvetví Zdravotníctvo a sociálna pomoc bol v 3. kvartáli 2024 80 %-ný podiel žien. Ich priemerná hrubá mesačná mzda predstavovala 1 822 EUR. Muži tu zarobili približne o 603 EUR viac, teda 2 425 EUR mesačne. Viac ako 79 %-ný podiel žien má aj odvetvie Vzdelávanie, kde ženy zarobili 1 493 EUR. Priemerná hrubá mesačná mzda mužov v tomto odvetví bola na úrovni 1 610 EUR. Takmer 71 % zamestnancov tvorili ženy v odvetví Verejná správa a obrana; povinné sociálne zabezpečenie. Ženy v tomto odvetví zarobili o 240 EUR mesačne menej ako muži, a to 1 439 EUR. V odvetví Ťažba a dobývanie pracovalo viac ako 2,6 tisíc zamestnancov, z čoho 82 % bolo mužov. Ich mesačná mzda bola 1 749 EUR. Ženy tu zarobili v priemere 1 528 EUR. Ďalším odvetvím s dominanciou mužských zamestnancov je Dodávka vody; čistenie a odvod odpadových vôd, odpady a služby odstraňovania odpadov, kde je podiel mužov takmer 79 % s priemernou hrubou mesačnou mzdou 1 546 EUR, čo bolo o 23 EUR menej ako zarobili ženy (1 569 EUR).

Veková štruktúra zamestnancov je vzhľadom na demografiu Slovenskej republiky veľmi diverzifikovaná. Najviac zamestnancov je vo veku 45 - 49 rokov, kde je podiel mužov takmer 47 %, teda ide o vekovú kategóriu, v ktorej mierne prevláda počet žien. Najvyššie priemerné hrubé mesačné mzdy dosiahli muži vo vekovej kategórii 40 - 44 rokov, kde zarobili v priemere 2 056 EUR. Ženy dosiahli najvyššie mzdy vo vekovej kategórii 45 - 49 rokov, kde zarobili v priemere 1 570 EUR.

PRÍEMERNÁ MZDA PODĽA VZDELANIA



STREDOŠKOLSKÉ

62 %

zamestnančov malo
STREDOŠKOLSKÉ
vzdelanie



VYSOKOŠKOLSKÉ

35 %

zamestnančov malo
VYSOKOŠKOLSKÉ
vzdelanie

Zamestnanci
so stredoškolským vzdelaním
zarábali mesačne
v priemere

1 511 EUR



Zamestnanci
s vysokoškolským vzdelaním
zarábali mesačne
v priemere

2 237 EUR

1 810
EUR

Bratislavský kraj

1

1

Bratislavský kraj

2 676
EUR

1 509
EUR

Trnavský kraj

2

2

Trnavský kraj

2 151
EUR

1 503
EUR

Žilinský kraj

3

3

Trenčiansky kraj

2 065
EUR



Priemerná mesačná hrubá mzda **NASTUPUJÚCICH** zamestnančov so SŠ vzdelaním bola o **387 EUR** nižšia ako u zamestnančov s VŠ vzdelaním.

1 154 EUR

sš



vš

1 541 EUR

v zamestnaní

PRACOVNÍCI V OBLASTI OSOBNÉJ ZDRAVOTNEJ STAROSTLIVOSTI

zamestnanci so SŠ vzdelaním zarábali o **124 EUR** viac ako ich kolegovia s VŠ vzdelaním

1 326 EUR

sš



vš

1 202 EUR



Mzdy a podiel vysokoškolských zamestnančov v podnikateľskej sfére

28 %

zamestnančov v **tuzemských**
podnikoch malo VŠ vzdelanie
s priemernou mzdou

1 928 EUR



zamestnančov v **zahraníčných**
podnikoch malo VŠ vzdelanie
s priemernou mzdou

2 860 EUR

31 %

Zamestnanci s vysokoškolským vzdelaním zarábali mesačne v priemere o 726 EUR viac ako zamestnanci so stredoškolským vzdelaním

V sledovanom období malo 62 % zamestnancov najvyššie dosiahnuté stredoškolské vzdelanie a 35 % malo vysokoškolské vzdelanie. Výška priemernej mesačnej hrubej mzdy bola priamo úmerná stupňu vzdelania. Hrubá mesačná mzda zamestnancov s vysokoškolským vzdelaním bola v priemere o 726 EUR vyššia ako u zamestnancov so stredoškolským vzdelaním. Najvyššie mesačné hrubé mzdy, ako aj najväčší rozdiel medzi mzdami stredoškolsky a vysokoškolsky vzdelaných zamestnancov zaznamenal Bratislavský kraj, kde stredoškolsky vzdelaní zamestnanci poberali mzdu na úrovni 1 810 EUR, zamestnanci s vysokoškolským vzdelaním zarábali o 866 EUR viac na úrovni 2 676 EUR. Bolo možné pozorovať rozdiel aj v priemernej nástupnej mesačnej mzde zamestnancov. Zamestnanci s vysokoškolským vzdelaním počas prvých 3 mesiacov po nástupe do zamestnania zarábali v priemere mesačne o 387 EUR viac ako ich kolegovia so stredoškolským vzdelaním.

Mzdy stredoškolsky a vysokoškolsky vzdelaných zamestnancov sa líšili aj v rámci odvetví

Z hľadiska odvetvovej štruktúry, zamestnanci so stredoškolským vzdelaním najlepšie zarábali v odvetví dodávka elektriny, plynu, pary a studeného vzduchu (v priemere 2 097 EUR mesačne), vysokoškolsky vzdelaní zamestnanci najvyššiu mzdu poberali v odvetví dodávka elektriny, plynu, pary a studeného vzduchu (v priemere 2 989 EUR mesačne). Výrazne vyššie mzdy mali zamestnanci s vysokoškolským vzdelaním v odvetví ťažba a dobývanie, a to o 1 060 EUR a v odvetví zdravotníctvo a sociálna pomoc, kde mesačne zarábali v priemere o 1 038 EUR viac ako zamestnanci so stredoškolským vzdelaním.

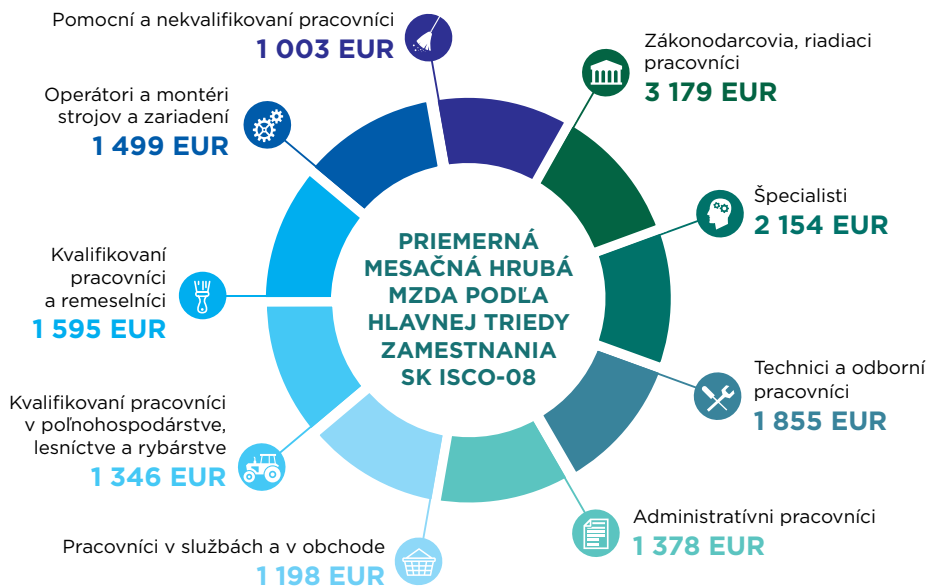
Vysokoškolský diplom nie vždy zaručuje vyššiu mzdu

Existujú zamestnania, v ktorých zamestnanci s nižším stupňom vzdelania boli lepšie ohodnotení ako vysokokvalifikovaní zamestnanci. Výraznejšie mzdové rozdiely boli v zamestnaní pracovníci v oblasti osobnej zdravotnej starostlivosti inde neuvedení, v ktorom stredoškolsky vzdelaní zamestnanci mali o 125 EUR vyššie mzdy ako ich kolegovia s vysokoškolským vzdelaním. Pomocníci v kuchyni s najvyššie dosiahnutým stredoškolským vzdelaním boli taktiež lepšie ohodnotení ako ich kolegovia s vysokoškolským vzdelaním (mali o 121 EUR vyššie priemerné mesačné hrubé mzdy).

V podnikateľskej sfére vysokoškolsky vzdelaní zamestnanci v zahraničných podnikoch boli lepšie platení ako v tuzemských podnikoch

Mzdy zamestnancov sa líšia aj v závislosti od druhu vlastníctva spoločnosti. V zahraničných podnikoch bol mierne vyšší podiel vysokoškolsky vzdelaných zamestnancov - 31 %, v tuzemských podnikoch 28 % - a zároveň aj z hľadiska odmeňovania tuzemské podniky zaostávali za medzinárodnými. V podnikateľskej sfére vysokoškolsky vzdelaní zamestnanci v tuzemských podnikoch zarábali v priemere 1 928 EUR mesačne, v zahraničných podnikoch v priemere 2 860 EUR mesačne.

PRIEMERNÁ MZDA PODĽA ZAMESTNANIA



v **TUZEMSKÝCH** firmách
zarábali mesačne
v priemere

2 983 EUR

**PREZIDENTI
A GENERÁLNI
RIADITELIA
PODNIKOV
A ORGANIZÁCIÍ**

v zahraničných firmách
zarábali o **3 980 EUR**
viac ako ich kolegovia
v tuzemských
firmách

v **ZAHRAŇIČNÝCH** firmách
zarábali mesačne
v priemere

6 962 EUR

„Najstaršie“ zamestnania

60 %

nad 55 rokov

PESTOVATELIA
STROMOVÝCH A
KRÍKOVÝCH PLODÍN

55 %

nad 55 rokov

INFORMÁTORI

52 %

nad 55 rokov

ARCHITEKTI V
STAVEBNÍCTVE

51 %

nad 55 rokov

POMOCNÍ
PRACOVNÍCI V
SADOVNÍCTVE A
ZÁHRADNÍCTVE

Mzdy riadiacích pracovníkov medziročne rástli o viac ako 9 %, a mzdy špecialistov takmer o 7,5 %

Z hľadiska klasifikácie zamestnaní SK ISCO-08, absolútne najvyššie hrubé priemerné mesačné mzdy v 3. štvrtroku 2024 mali zákonodarcovia, riadiaci pracovníci. Zamestnanci v hlavnej triede 1 zarábali v priemere 3 179 EUR mesačne a medián bol na úrovni 2 512 EUR. Za nimi nasledovali špecialisti s priemernou hrubou mesačnou mzdou 2 154 EUR a s mediánom mesačnej hrubej mzdy 1 881 EUR. Okrem riadiacích pracovníkov, najvyššie mzdy mali špecialisti v oblasti IT, napríklad špecialisti v oblasti predaja informačných a komunikačných technológií mesačne zarábali v priemere 3 704 EUR, lekári špecialisti mali priemernú mesačnú mzdu 3 555 EUR, systémoví analytici 3 148 EUR, vývojári a analytici softvéru a aplikácií inde neuvedení zarábali 3 107 EUR. Najväčší mzdový nárast oproti 3. štvrtroku 2023 bol zaznamenaný u zákonodarcov a riadiacích pracovníkov, a to o 9,7 %. Naopak, najmenej rástli mzdy pracovníkov v službách a obchode (medziročne o 2,9 %) a pomocných a nekvalifikovaných pracovníkov (medziročne o 3,5 %).

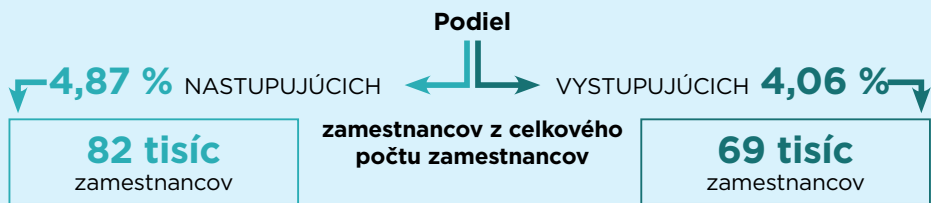
Vysokokvalifikovaní zamestnanci boli lepšie platení v zahraničných podnikoch

Priemerné mzdy v zahraničných podnikoch sú spravidla vyššie ako mzdy v tuzemských firmách. To platí najmä pre zákonodarcov a riadiacích pracovníkov. Prezidenti a generálni riaditelia podnikov a organizácií v zahraničných firmách zarábali v priemere o 3 980 EUR viac (t. j. viac ako dvakrát viac) ako v tuzemských firmách. Riadiaci pracovníci (manažéri) v oblasti financií v zahraničných firmách mali o 2 236 EUR vyššiu priemernú mesačnú mzdu než v tuzemských firmách. Okrem riadiacích pracovníkov, veľké rozdiely v mzdách z hľadiska druhu vlastníctva podniku boli u špecialistov a technikov a odborných pracovníkov. Predstavitelia obcí a vyšších územných samosprávnych celkov alebo aplikační programátori v zahraničných firmách zarábali v priemere o 1 136 EUR, resp. 765 EUR viac ako v tuzemských podnikoch.

Takmer 31 % zákonodarcov a riadiacích pracovníkov a 34 % pomocných a nekvalifikovaných pracovníkov bolo vo veku 55 rokov a viac

Zamestnanci vo veku nad 55 rokov tvoria na trhu práce dôležitú skupinu, pretože v blízkej budúcnosti ich bude potrebné s veľkou pravdepodobnosťou nahradiť. Najviac zamestnaných osôb vo veku 55 rokov a viac v sledovanom období bolo u pomocných a nekvalifikovaných pracovníkov. Približne 34 % zamestnancov v tejto hlavnej triede zamestnaní bolo vo veku 55 rokov a viac. Taktiež 31 % zákonodarcov a riadiacích pracovníkov bolo v tejto vekovej kategórii. Medzi kvalifikovanými pracovníkmi v poľnohospodárstve, lesníctve a rybárstve je síce viac zamestnancov v pred dôchodkovom veku, ale vzhľadom na vzdelanostnú úroveň, zamestnanci na vyšších pozíciách s vyššou zodpovednosťou sú ťažšie nahraditeľní. Informátori mali priemerný vek 54 rokov a až 55 % z nich bol vo veku 55 rokov a viac, architekti v stavebníctve mali priemerný vek 51 rokov a takmer 52 % bolo vo veku 55 a viac rokov.

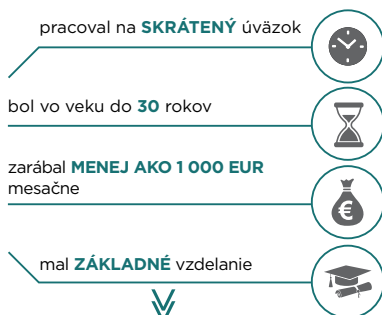
FLUKTUÁCIA ZAMESTNANCOV



Typický stabilný zamestnanec



Typický fluktuant



Najčastejšie pracoval

TOP 3
ODVETVIA

 **UBYTOVACIE
A STRÁVOVACIE SLUŽBY**

 **UMENIE, ZÁBAVA A
REKREÁCIA**

 **ADMINISTRATÍVNE A
PODPORNÉ SLUŽBY**

TYPICKÝ NASTUPUJÚCI ZAMESTNANEC

najčastejšie pracoval ako



Pedagogický a odborní pracovníci
vo výchove a vzdelávaní

1

Psychológovia a
psychoterapeuti

2

Pomocní vychovávateľa

3

TOP 3
zamestnania

TYPICKÝ VYSTUPUJÚCI ZAMESTNANEC

najčastejšie pracoval ako



Žurnalisti, redaktori a ostatní
špecialisti v žurnalistike

1

Bookmakeri, krupieri a pracovníci
v stávkových kanceláriách a
herniach

2

Pracovníci turistických
informačných centier, cestovných
kancelárií a agentúr

3

NAJVÄČŠIA FLUKTUÁCIA



v Nitrianskom kraji



v Bratislavskom kraji



NAJNIŽŠIA FLUKTUÁCIA



v Banskobystrickom kraji



v Prešovskom kraji

Fluktuácia sa stabilizovala, počet vystupujúcich bol na úrovni počtu nastupujúcich zamestnancov

Počas 3. štvrťroku 2024 nastúpilo do pracovného pomeru 4,87 % zamestnancov, čo predstavuje približne 82 tisíc zamestnancov. Zároveň z pracovného pomeru vystúpilo 4,06 %, resp. približne 69 tisíc zamestnancov. Počet nastupujúcich tak výraznejšie prevýšil počet vystupujúcich zamestnancov. V porovnaní s rovnakým štvrťrokom minulého roka je zrejme, že rozdiel v počtoch zamestnancov sa v prospech nastupujúcich zvyšoval.

Mladší zamestnanci s nižším vzdelaním majú vyššiu fluktuáciu

Najvyššiu fluktuáciu majú mladí vo veku do 20 rokov, z ktorých približne 56,76 % nastúpilo do pracovného pomeru v 3. štvrťroku 2024, pričom vystúpilo 27,01 %. Druhú najvyššiu fluktuáciu majú mladí vo veku 20 - 24 rokov, z nich nastúpilo 18,51 % a 13,01% z pracovného pomeru vystúpilo. Miera fluktuácie klesá až po vekovú hranicu 60 a viac rokov, kde vystúpilo z pracovného pomeru 4,26% zamestnancov, kým nastúpilo do pracovného pomeru len 2,83 %. Zatiaľ, čo pri vysokoškolsky vzdelaných zamestnancoch bola v treťom štvrťroku miera nástupu do pracovného pomeru 4,50 % a miera výstupu na úrovni 2,91 %, pri stredoškolsky vzdelaných osobách dosiahla miera nástupu 3,53 % a výstupu 3,45 %. U osôb so základným vzdelaním miera nástupu dosiahla 8,27 % a výstupu 7,44 %.

Výška mzdy vplýva na fluktuáciu

Lepšie platení zamestnanci majú aj nižšiu fluktuáciu. Zo zamestnancov zarábajúcich nad 2 tisíc EUR vystúpilo v 3. štvrťroku 2024 z pracovného pomeru len približne 2,25 % zamestnancov. Na druhej strane zamestnanci zarábajúci do 1 000 EUR mali mieru výstupu zo zamestnania na úrovni 6,99 %. Zamestnanci zarábajúci v mzdovom pásme menej ako 600 EUR mali mieru výstupu zo zamestnania až na úrovni 10,18%. Miera výstupu zo zamestnania u zamestnancov s priemernou mesačnou mzdou v intervale 800,01 - 2 000 EUR sa pohybovala od 2,53 % u zamestnancov zarábajúcich 1 900,01 - 2 000 EUR až do 6,39 % u zamestnancov zarábajúcich 800,01 - 900 EUR.

Najvyššia pozitívna fluktuácia za 3. štvrťrok 2024 je v odvetví vzdelávanie

V odvetví ubytovacie a stravovacie služby vystúpilo v 3. štvrťroku 2024 z pracovného pomeru 9,38 % a nastúpilo ich 7,3 %. Mieru výstupu na úrovni 8,93 % zaznamenalo odvetvie Umenie, zábava a rekreácia, pričom v tomto odvetví bola miera nástupu do zamestnania na úrovni 6,34 %. Najstabilnejšia situácia na trhu práce z pohľadu fluktuácie nastala v treťom štvrťroku v odvetví ťažba a dobývanie, kde miera výstupu dosiahla len 1,13 % a miera nástupu 2,96 %.

Vyšší výstup zamestnancov z pracovného pomeru bol zaznamenaný v nízkokvalifikovaných zamestnaniach a v službách

Súčasná situácia sa nepriaznivo prejavila v hlavnej triede zamestnaní pracovníci v službách a obchode (kde miera výstupu zo zamestnania bola na úrovni 5,84 %), predovšetkým v zamestnaniach ako žurnalisti, redaktori a ostatní špecialisti v žurnalistike, kde vystúpilo v 3. štvrťroku viac ako 26 % zamestnancov.

MOBILITA ZAMESTNANCOV



66 %
zamestnancov
dochádzalo za prácou



do
vzdialenosti

50 km



**1 658
EUR**

ZAMESTNANCI V KRAJI SVOJHO
BYDLISKA ZARÁBALI O

7,3 %
MENEJ AKO DOCHÁDZAJÚCI
ZAMESTNANCI



**1 788
EUR**

Výnimku tvorili **BRATISLAVSKÝ, TRENČIANSKY,
BANSKOBYSTRICKÝ A KOŠICKÝ KRAJ**

„Typický“ dochádzajúci zamestnanec



dochádzal do **BRATISLAVSKÉHO
KRAJA**



pracoval v **PRÍEMYSE**



pracoval ako
PREDAVAČ



pracoval v spoločnosti s **1 000
A VIAC ZAMESTNANCAMI**



bol **MUŽ**



mal **VYSOKOŠKOLSKÉ**
vzdelanie II. stupňa



Dochádzajúci zamestnanci často pracovali aj ako

**Vodiči
nákladných
automobilov a
kamiónov**

**Montážni
pracovníci
(operátori)
v strojárskej
výrobe**

**Učítelia
v základných
školách**

Upratovačky

Najviac zamestnancov dochádzalo do zamestnania na krátku vzdialenosť

V 3. štvrtroku 2024 dochádzalo za prácou viac ako 27 % zamestnancov. Z týchto zamestnancov dochádzalo 40 % do vzdialenosti 25 kilometrov. Tri štvrtiny zamestnancov dochádzalo do vzdialenosti 75 kilometrov a 5,3 % dochádzajúcich zamestnancov dochádzalo 300 a viac kilometrov.

V štyroch krajoch zarábali domáci zamestnanci viac ako dochádzajúci

Zamestnanci, pracujúci v kraji svojho bydliska zarobili v priemere o 7,3 % menej ako dochádzajúci zamestnanci. Najlepšie si domáci zamestnanci oproti dochádzajúcim polepšili v Bratislavskom kraji, kde domáci zamestnanci zarábali o 4,9% viac. Naopak, najviac si oproti domácim polepšili zamestnanci, ktorí dochádzali do Trnavského kraja, v ktorom dochádzajúci zamestnanci zarobili o 3 % viac ako domáci zamestnanci. Najmenší kladný rozdiel v mzdách medzi domácimi a dochádzajúcimi zamestnancami bol v Prešovskom kraji s priemernou mzdou dochádzajúcich zamestnancov vyššou iba o 1,6 % oproti mzdám dochádzajúcich zamestnancov.

Najviac dochádzali do zamestnania osoby pracujúce na západe Slovenska

Zo zamestnancov, ktorí dochádzali za prácou, dochádzalo 45,5 % do Bratislavského kraja. V ostatných krajoch sa podiel dochádzajúcich zamestnancov pohyboval na úrovni od 6,3 do 9,4 %, pričom najmenší podiel zamestnancov dochádzal do Banskobystrického a Trenčianskeho kraja.

Medzi dochádzajúcimi zamestnancami prevažovali zamestnanci v strednom veku

Takmer dve tretiny dochádzajúcich zamestnancov boli v 3. štvrtroku vo veku od 25 do 49 rokov. V relatívnom vyjadrení bol najväčší podiel dochádzajúcich zamestnancov vo veku 45 - 49 rokov (15,1 %) a 40 - 44 rokov (14,0 %).

Približne 41 % dochádzajúcich zamestnancov malo vysokoškolský diplom

Najpočetnejšou vzdelanostnou kategóriou dochádzajúcich zamestnancov s 34,9 % zastúpením boli pracovníci s ukončeným vysokoškolským vzdelaním II. stupňa. Najviac zamestnancov dochádzalo do zamestnaní, ktoré sú v odvetviach priemyselná výroba, veľkoobchod a maloobchod; oprava motorových vozidiel, motocyklov, prípadne z odvetvia vzdelávanie. Z pohľadu konkrétnych podskupín zamestnaní najviac dochádzali do zamestnania predavači, vodiči nákladných automobilov a kamiónov, montážni pracovníci (operátori) v strojárskych výrobných zariadeniach a učelia v základných školách.

Vybrané výsledky z 3. čtvrtroka 2024

Priemerný hodinový zárobok podľa hlavnej triedy SK ISCO-08

Podnikateľská sféra

ISCP - ISPZ		3. štvrťrok 2024					A.1
Hlavná trieda SK ISCO-08	Priemer	D1	Q1	Medián	Q3	D9	
	[EUR/hod]	[EUR/hod]	[EUR/hod]	[EUR/hod]	[EUR/hod]	[EUR/hod]	
Spolu	10,15	5,12	6,47	8,57	11,70	15,94	
1 Zákondarcovia, riadiaci pracovníci	19,49	7,66	10,07	14,88	22,97	34,73	
2 Špecialisti	13,31	7,64	9,21	11,75	15,10	20,90	
3 Technici a odborní pracovníci	11,09	6,73	8,15	10,14	12,77	16,13	
4 Administratívni pracovníci	8,37	5,20	6,28	7,74	9,59	11,96	
5 Pracovníci v službách a obchode	7,22	4,92	5,64	6,78	8,07	9,86	
6 Kvalifikovaní prac. v poľnohosp., lesníctve a rybárstve	7,54	5,31	6,06	7,10	8,57	10,00	
7 Kvalifikovaní pracovníci a remeselníci	9,26	5,45	6,85	8,68	11,01	13,71	
8 Operátori a montéri strojov a zariadení	8,68	5,38	6,58	8,13	10,08	12,63	
9 Pomoční a nekvalifikovaní pracovníci	6,20	4,41	4,92	5,67	6,96	8,54	

Priemerný hodinový zárobok podľa odvetví

Podnikateľská sféra

ISCP - ISPZ		3. štvrťrok 2024					A.2
Kategória SK NACE rev. 2	Priemer	D1	Q1	Medián	Q3	D9	
	[EUR/hod]	[EUR/hod]	[EUR/hod]	[EUR/hod]	[EUR/hod]	[EUR/hod]	
Spolu	10,15	5,12	6,47	8,57	11,70	15,94	
A Poľnohospodárstvo, lesníctvo a rybolov	8,39	5,12	6,14	7,53	9,51	12,13	
B Ťažba a dobývanie	10,11	6,04	7,80	9,16	10,92	14,12	
C Priemyselná výroba	10,38	5,50	6,99	8,97	11,96	15,93	
D Dodávka elektriny, plynu, pary a studeného vzduchu	15,19	8,20	10,53	13,23	16,90	22,88	
E Dodávka vody; odvod odpad. vôd, odstraň. odpadov	9,18	5,29	6,69	8,15	10,13	13,15	
F Stavebníctvo	8,50	4,40	5,09	7,23	10,11	13,91	
G Veľkoobchod a maloobchod; oprava motor. vozidiel	9,12	5,07	6,11	7,61	10,07	14,31	
H Doprava a skladovanie	9,49	5,23	6,37	8,41	10,84	13,63	
I Ubytovacie a stravovacie služby	6,62	4,36	4,84	5,76	7,14	9,11	
J Informácie a komunikácia	15,66	7,47	9,46	13,15	18,82	25,95	
K Finančné a poisťovacie činnosti	16,42	7,77	9,89	13,37	18,81	26,98	
L Činnosti v oblasti nehnuteľností	9,63	4,98	6,52	8,01	10,90	15,46	
M Odborné, vedecké a technické činnosti	11,71	5,16	6,89	9,81	13,75	19,54	
N Administratívne a podporné služby	8,61	4,60	5,50	7,25	9,97	13,08	
O Verejná správa a obrana; povinné sociálne zabezpečenie	9,92	5,17	6,58	8,83	11,43	15,56	
P Vzdelávanie	9,89	5,47	7,21	9,35	11,96	14,15	
Q Zdravníctvo a sociálna pomoc	11,86	5,82	7,21	9,52	13,54	20,83	
R Umenie, zábava a rekreácia	8,74	5,20	6,32	7,73	9,87	12,91	
S Ostatné činnosti	8,13	4,53	5,48	7,49	9,42	12,31	

Priemerný hodinový zárobok podľa vzdelania

Podnikateľská sféra

ISCP - ISPZ		3. štvrťrok 2024					A.3
Vzdelanie	Priemer	D1	Q1	Medián	Q3	D9	
	[EUR/hod]	[EUR/hod]	[EUR/hod]	[EUR/hod]	[EUR/hod]	[EUR/hod]	
Spolu	10,15	5,12	6,47	8,57	11,70	15,94	
1 Základné	7,10	4,60	5,30	6,47	8,15	10,12	
2 Vyučení	8,08	5,00	5,84	7,44	9,41	11,98	
3 Stredné (bez maturity)	7,83	4,86	5,70	7,23	9,03	11,36	
4 Vyučení s maturitou	9,14	5,23	6,49	8,23	10,75	13,94	
5 Úplné stredné všeobecné	9,31	5,10	6,40	8,07	10,64	13,97	
6 Úplné stredné odborné	9,76	5,66	6,95	8,78	11,42	14,68	
7 Vyššie odborné	10,85	6,41	7,80	10,01	13,05	15,98	
8 Vysokoškolské - 1. stupeň	11,25	6,45	7,79	9,90	12,87	16,67	
9 Vysokoškolské - 2. stupeň	14,10	7,22	9,02	11,71	15,75	23,36	
10 Vysokoškolské - 3. stupeň	15,27	8,64	10,52	12,98	17,04	23,91	

Priemerný hodinový zárobok podľa veku

Podnikateľská sféra

ISCP - ISPZ		3. štvrťrok 2024					A.4
Veková skupina	Priemer	D1	Q1	Medián	Q3	D9	
	[EUR/hod]	[EUR/hod]	[EUR/hod]	[EUR/hod]	[EUR/hod]	[EUR/hod]	
Spolu	10,15	5,12	6,47	8,57	11,70	15,94	
do 20 rokov	6,73	4,59	5,30	6,47	7,74	9,08	
20 - 24 rokov	7,69	4,98	6,00	7,32	8,90	10,75	
25 - 29 rokov	9,12	5,21	6,74	8,51	10,74	13,49	
30 - 34 rokov	10,16	5,18	6,84	9,09	12,06	15,85	
35 - 39 rokov	10,57	5,18	6,83	9,04	12,41	17,17	
40 - 44 rokov	10,87	5,20	6,79	9,06	12,45	17,70	
45 - 49 rokov	10,77	5,13	6,55	8,79	12,24	17,22	
50 - 54 rokov	10,30	5,10	6,35	8,45	11,77	16,24	
55 - 59 rokov	9,65	5,11	6,24	8,14	11,10	14,88	
60 - 64 rokov	9,93	5,10	6,22	8,41	11,56	15,68	
65 - 69 rokov	10,06	4,98	5,94	8,19	11,74	16,18	
70 a viac rokov	10,23	4,57	5,57	7,58	11,46	19,15	

Priemerný hodinový zárobok podľa krajov

Podnikateľská sféra

ISCP - ISPZ		3. štvrťrok 2024					A.5
Kraj	Priemer	D1	Q1	Medián	Q3	D9	
	[EUR/hod]	[EUR/hod]	[EUR/hod]	[EUR/hod]	[EUR/hod]	[EUR/hod]	
Spolu	10,15	5,12	6,47	8,57	11,70	15,94	
1 Bratislavský	12,59	5,68	7,57	10,35	14,60	21,27	
2 Trnavský	9,44	5,01	6,23	8,27	11,06	14,36	
3 Trenčiansky	9,35	5,30	6,42	8,23	10,72	14,15	
4 Nitriansky	9,25	5,03	6,13	8,01	10,67	14,15	
5 Žilinský	9,64	5,26	6,54	8,39	11,20	14,62	
6 Banskobystrický	9,01	5,09	6,15	7,92	10,37	13,60	
7 Prešovský	8,56	4,80	5,79	7,57	9,94	13,02	
8 Košický	9,74	4,98	6,27	8,36	11,50	15,35	

Priemerná mesačná mzda a zložky mzdy zamestnancov v 3. štvrtroku 2024 podľa zamestnania

ISCP - ISPZ										3. štvrtrok 2024			B.1	
Zamestnanie	Medián mesačnej hrubej mzdy	Priemerná mesačná hrubá mzda		v tom zložky priemernej mesačnej hrubej mzdy				Náhrady za pracovnú pohotovosť	Priemerná mesačná čistá mzda	Úhrada poistenia a daní				
		[EUR/mes]	[EUR/mes]	základná mzda	prémie a odmeny	príplatky a doplatky	náhrady mzdy				ostatné mzdové zložky			
												[EUR/mes]	[EUR/mes]	[EUR/mes]
Spolu	1 386	1 683	1 147	144	118	219	52	4	1 312	371				
I112 Vysokí štátni úradníci	3 533	3 766	2 268	277	522	522	177	0	2 776	990				
I113 Predstavitelia obcí a samosprávnych krajov	3 175	3 396	2 747	61	180	361	47	1	2 503	893				
I114 Vedúci predstavitelia politíc, odbor., záujmových a príb. org.	1 501	2 152	1 597	114	80	267	94	-	1 644	509				
I120 Prezidenti a generálni riaditelia podnikov a organizácií	2 459	3 801	2 455	630	91	408	216	0	2 844	957				
I211 Riadiaci pracovníci (manažéri) v oblasti financií	2 804	3 645	2 498	482	114	421	129	0	2 695	950				
I212 Riadiaci pracovníci (manažéri) v oblasti ľudských zdrojov	2 942	3 825	2 601	433	114	454	223	2	2 774	1 051				
I213 Riadiaci pracovníci (manažéri) v oblasti stratégie a plánovania	3 036	3 635	2 566	389	125	436	119	2	2 692	943				
I219 Riadiaci pracovníci (manažéri) admin. a podpor. činn. inde neuv.	2 267	2 962	2 023	343	127	348	121	3	2 184	778				
I221 Riadiaci pracovníci (manažéri) v oblasti obchodu a marketingu	2 547	3 434	2 275	468	61	386	155	0	2 475	869				
I222 Riadiaci pracovníci (manažéri) v oblasti reklamy a styku s verej.	3 632	4 030	2 552	825	76	462	116	0	2 914	1 116				
I223 Riadiaci pracovníci (manažéri) v oblasti výskumu a vývoja	3 437	4 096	2 800	492	131	506	167	1	2 992	1 104				
I311 Riadiaci pracovníci (manažéri) v poľnohospodárstve a lesníctve	1 929	2 042	1 450	224	50	224	85	0	1 609	434				
I321 Riadiaci pracovníci (manažéri) v priemysle	3 034	3 749	2 433	478	89	459	290	4	2 744	1 005				
I323 Riadiaci pracovníci (manažéri) v stavebníctve	1 559	2 205	1 534	239	53	261	118	0	1 742	463				
I324 Riadiaci pracovníci (manažéri) v doprave, logistike a pošt. služ.	1 966	2 536	1 710	360	80	302	83	3	1 933	603				
I330 Riadiaci pracovníci (manažéri) v obl. inform. a komunik. technol.	3 858	4 512	3 142	544	97	523	205	19	3 290	1 222				
I342 Riadiaci pracovníci (manažéri) v oblasti zdravot. starostlivosti	2 828	3 434	2 202	217	368	437	138	45	2 506	929				
I343 Riadiaci pracovníci (manažéri) v oblasti starostl. o starších ľudí	2 049	2 104	1 308	120	361	258	58	0	1 625	480				
I344 Riadiaci pracovníci (manažéri) v oblasti sociálnej starostlivosti	2 537	2 349	1 235	202	567	297	48	1	1 734	615				
I345 Riadiaci pracovníci (manažéri) vo výchove a vzdelávaní	2 526	2 612	1 375	77	546	495	118	0	1 952	661				
I346 Riadiaci pracovníci (manažéri) vo finančníctve a poisťovníctve	4 012	5 070	3 144	910	63	543	411	9	3 651	1 418				
I349 Riadiaci pracovníci (manažéri) v špeciál. službách inde neuvedení	2 178	2 708	1 732	254	295	300	127	3	1 987	721				
I411 Riadiaci pracovníci (manažéri) v ubytovacích zariadeniach	1 570	1 808	1 360	158	68	206	16	0	1 429	378				
I412 Riadiaci pracovníci (manažéri) v reštauráčnych zariadeniach	1 205	1 313	912	29	159	176	36	0	1 035	278				
I420 Riadiaci pracovníci (manažéri) vo veľkoobchode a maloobchode	1 736	2 007	1 462	191	121	208	26	0	1 528	479				
I431 Riadiaci pracovníci (manažéri) vo veľkoobchode a kult. zariad.	1 661	1 762	1 123	64	294	198	82	-	1 321	441				
I439 Riadiaci pracovníci (manažéri) v šport., rekreac. a kult. zariad.	2 088	2 500	1 670	351	86	313	80	4	1 876	624				
I439 Riadiaci pracovníci (manažéri) v ostat. službách inde neuvedení	2 072	2 213	1 482	87	282	302	60	7	1 728	485				
2111 Fyzici a astronómovia	1 588	1 729	1 266	104	81	252	25	1	1 334	394				
2113 Chemici (okrem chemického inžinierstva)	1 789	1 814	1 347	110	63	275	18	0	1 407	407				
2114 Geológovia a geofyzici	2 026	2 378	1 715	268	43	297	56	1	1 795	583				
2120 Špecial. v oblasti matematiky, poisťnej matematiky a štatistiky	1 728	1 826	1 304	91	139	284	8	3	1 388	438				
2131 Biológovia, botanici, zoológovia a špecialisti v príbuz. odboroch	1 699	1 831	1 329	165	100	188	48	3	1 424	407				
2132 Špecialisti v oblasti poľnohospodárstva, lesníctva a akvakultúry														

Priemerná mesačná mzda a zložky mzdy zamestnancov v 3. štvrťroku 2024 podľa zamestnania

1. pokračovanie

ISCP - ISPZ										3. štvrťrok 2024				B.1	
Zamestnanie	Medián mesačnej hrubej mzdy		Priemerná mesačná hrubá mzda		v tom zložky priemernej mesačnej hrubej mzdy				Náhrady za pracovnú pohotovosť		Priemerná mesačná čistá mzda	Úhrada poistenia a daní			
	[EUR/mes]	[EUR/mes]	[EUR/mes]	[EUR/mes]	základná mzda	prémie a odmeny	pripjatky a doplatky	náhrady mzdy	ostatné mzdové zložky	[EUR/mes]	[EUR/mes]	[EUR/mes]			
Spolu	1 386	1 683	1 147	144	118	219	52	4	1 312	371					
2133 Špecialisti v obl. ochrany život. prostir. (okrem priem. ekológie)	1 790	1 918	1 239	156	216	273	34	4	1 476	442					
2141 Špecialisti v oblasti priemyslu a výroby	2 045	2 293	1 666	189	58	275	105	3	1 750	543					
2142 Stavební špecialisti	1 957	2 107	1 511	222	73	249	52	1	1 652	455					
2143 Špecialisti v oblasti priemyselnej ekológie	1 852	2 035	1 364	145	126	305	96	5	1 562	473					
2144 Strojárski špecialisti	2 142	2 298	1 630	236	61	299	64	1	1 785	513					
2145 Chemickí špecialisti	1 796	2 194	1 520	179	71	318	103	1	1 668	526					
2146 Špecialisti v ťažob., hut., zlievar. priemysle a prib. odboroch	2 581	2 729	1 825	344	83	381	97	11	2 047	682					
2149 Technickí špecialisti inde neuv. (okrem elektrotechnolog. špec.)	1 952	2 152	1 449	227	96	293	88	11	1 649	504					
2151 Elektroinžinieri a špecialisti energetici	2 202	2 424	1 665	297	74	325	63	12	1 847	577					
2152 Špecialisti elektronických zariadení	2 167	2 262	1 706	205	62	242	47	1	1 710	551					
2153 Špecialisti v oblasti telekomunikácií	2 627	2 827	1 936	387	52	364	85	30	2 131	696					
2161 Stavební architekti	1 320	1 567	1 241	112	174	245	26	-	1 217	351					
2163 Dizajnéri a módni návrhári	1 803	1 997	1 452	218	11	245	70	-	1 522	475					
2164 Urbanisti a projektanti dopravy	2 185	2 291	1 341	397	106	355	92	3	1 754	537					
2165 Kartografi a geodeti	1 322	1 539	1 270	41	33	148	48	0	1 193	347					
2166 Grafickí a multimediálni dizajnéri	1 486	1 534	1 227	63	80	143	20	0	1 190	344					
2211 Všeobecní lekári	2 643	2 988	1 976	95	268	414	77	84	2 180	808					
2212 Lekári špecialisti	3 563	3 661	2 473	81	378	471	69	85	2 673	988					
2221 Špecialisti v ošetrovatel'stve	2 140	2 226	1 473	25	374	286	35	15	1 664	543					
2222 Špecialisti v pôrodnictve	2 104	2 126	1 441	20	358	273	27	1	1 605	521					
2261 Zubní lekári	1 303	1 631	1 180	193	34	195	17	4	1 272	359					
2262 Farmaceuti	1 823	2 034	1 454	131	98	261	90	2	1 544	490					
2263 Špecialisti hygieny, verejného zdravia a zdravotia pri práci	1 536	1 602	1 157	59	104	227	55	6	1 260	342					
2264 Fyzioterapeuti	1 385	1 459	1 118	35	81	195	29	0	1 148	310					
2265 Špecialisti na výživu a diétetiku	1 699	1 731	1 294	13	170	222	32	-	1 330	401					
2266 Špecialisti v oblasti foniatrie a klinickej logopedie	1 617	1 639	1 269	33	48	269	31	-	1 252	386					
2269 Liečební pedagógovia	1 650	1 620	1 152	33	85	291	58	16	1 278	342					
2310 Vysokoskolskí učitelia	1 914	2 003	1 269	194	193	333	13	0	1 534	469					
2320 Majstri a lektori prípravy na povolanie	1 504	1 604	1 083	38	94	326	63	0	1 251	353					
2330 Učitelia v stredných školách	1 826	1 828	1 190	21	155	377	86	0	1 406	422					
2341 Učitelia v základných školách	1 778	1 778	1 110	8	185	395	80	0	1 390	388					
2342 Učitelia v predškolských zariadeniach	1 363	1 426	945	4	131	315	31	0	1 135	291					
2351 Metodici a inšpektori v oblasti výchovy a vzdelávania	1 652	1 743	1 160	88	189	255	52	-	1 339	404					

Priemerná mesačná mzda a zložky mzdy zamestnancov v 3. štvrtroku 2024 podľa zamestnania

2. pokračovanie

ISCP - ISPZ										3. štvrtrok 2024			B.1	
Zamestnanie	Medián mesačnej hrubej mzdy [EUR/mes]	Priemerná mesačná hrubá mzda [EUR/mes]	v tom zložky priemernej mesačnej hrubej mzdy				Náhrady za pracovnú pohotovosť [EUR/mes]	Priemerná mesačná čistá mzda [EUR/mes]	Úhrada poistenia a daní [EUR/mes]					
			základná mzda [EUR/mes]	prémie a odmeny [EUR/mes]	príplatky a doplatky [EUR/mes]	náhrady mzdy [EUR/mes]				ostatné mzdové zložky [EUR/mes]				
Spolu	1 386	1 683	1 147	144	118	219	52	4	1 312	371				
2352 Učiteľia a vychov. osôb so špeciál. výchovno-vzdeláv. potrebami	1 810	1 861	1 156	17	218	403	67	0	1 445	416				
2353 Lektori, jazykov a učiteľia jazykových škôl	1 539	1 549	1 013	8	155	301	72	-	1 210	340				
2355 Lektorní umenia	1 336	1 345	896	8	133	289	20	0	1 052	293				
2359 Pedagogickí a odbor. pracovníci vo výchove a vzdel. inde neuvedení	1 242	1 316	894	12	84	286	38	0	1 053	263				
2411 Špecialisti v oblasti účtovníctva a finančnej kontroly	1 659	1 858	1 338	173	57	227	61	0	1 468	389				
2412 Finanční a investiční poradcovia a agenti	2 418	2 744	1 652	523	44	300	225	0	2 057	687				
2413 Finanční analytici a special. v obl. finančníctva, poisťovníctva	2 514	2 793	1 980	320	57	326	110	1	2 074	718				
2421 Analytici v oblasti riadenia a organizácie práce	2 329	2 719	1 913	271	95	324	117	2	2 034	685				
2422 Špecialisti v oblasti stratégie a rozvoja	2 343	2 652	1 815	250	131	353	103	0	1 974	677				
2423 Špecialisti v oblasti personalistiky	2 010	2 270	1 596	196	79	289	110	1	1 723	547				
2424 Špecialisti v oblasti vzdelávania a rozvoja ľudských zdrojov	2 024	2 296	1 594	224	46	281	151	1	1 732	563				
2431 Špecialisti v oblasti reklamy a marketingu	2 175	2 601	1 868	291	46	308	88	0	1 944	656				
2432 Špecialisti pre styk s verejnosťou	2 158	2 400	1 604	201	190	307	98	3	1 808	592				
2433 Špecialisti v oblasti predaja (okrem informač. a komunik. technol.)	2 176	2 549	1 681	384	55	299	129	0	1 918	631				
2434 Špecialisti v oblasti predaja informac. a komunikac. technológií	2 171	3 390	2 245	551	30	402	161	2	2 512	878				
2511 Systémoví analytici	2 634	2 993	2 258	240	53	347	94	28	2 232	760				
2512 Vývojári softvéru	2 864	3 133	2 432	210	864	354	93	22	2 343	790				
2513 Vývojári webových aplikácií a multimediálnych aplikácií	2 441	2 713	2 046	199	109	285	75	7	2 038	675				
2514 Aplikáční programátori	2 546	2 998	2 266	391	266	316	129	25	2 080	673				
2519 Vývojári a analytici softvéru a aplikácií inde neuvedení	2 570	2 905	2 231	220	36	324	93	13	2 181	724				
2521 Dizajnéri a správcovia databáz	2 420	2 729	1 957	242	96	293	140	20	2 042	687				
2522 Správcovia systémov	2 143	2 296	1 624	236	98	268	69	37	1 743	554				
2523 Špecialisti v oblasti počítačových sietí inde neuvedení	2 767	2 952	2 179	188	187	330	68	9	2 220	731				
2529 Špecialisti v oblasti databáz a počítačových sietí inde neuvedení	2 714	2 911	2 136	220	119	346	90	36	2 177	734				
2611 Právnicki	2 209	2 531	1 787	240	119	298	87	1	1 918	613				
2619 Špecialisti v oblasti práva, sociál. a zdrav. poisť. inde neuvedení	1 919	2 107	1 471	154	94	322	69	2	1 588	520				
2621 Archivári, kuratóri a parmatikári	1 383	1 497	1 029	94	152	199	23	2	1 163	335				
2622 Špecialisti v oblasti ekonomie	1 341	1 410	997	53	153	186	21	0	1 098	312				
2631 Špecialisti v oblasti ekológie	2 041	2 372	1 458	343	113	304	113	4	1 784	590				
2632 Sociológia, antropológia, geografi a podobní špecialisti	1 575	1 582	1 136	104	101	220	20	-	1 208	374				
2633 Filozofi, historici a politológovia	1 478	1 547	1 091	78	128	226	24	0	1 174	373				
2634 Psychológovia a psychoterapeuti	1 451	1 533	1 090	29	92	288	34	2	1 195	338				
2635 Špecialisti v oblasti sociálnej práce a poradenstva	1 300	1 356	970	50	115	186	34	8	1 087	269				

Priemerná mesačná mzda a zložky mzdy zamestnancov v 3. štvrtroku 2024 podľa zamestnania

3. pokračovanie

ISCP - ISPZ										3. štvrtrok 2024			B.1	
Zamestnanie	Medián mesačnej hrubej mzdy [EUR/mes]	Priemerná mesačná hrubá mzda [EUR/mes]	v tom zložky priemernej mesačnej hrubej mzdy				Náhrady za pracovnú pohotovosť [EUR/mes]	Priemerná mesačná čistá mzda [EUR/mes]	Úhrada poistenia a daní [EUR/mes]					
			základná mzda [EUR/mes]	prémie a odmeny [EUR/mes]	príplatky a doplatky [EUR/mes]	náhrady mzdy [EUR/mes]				ostatné mzdové zložky [EUR/mes]				
Spolu	1 386	1 683	1 147	144	118	219	52	4	1 312	371				
2636 Špecialisti v oblasti religionistiky	795	873	705	20	89	59	1	1	721	152				
2641 Spisovateľa a podobní autori	1 652	1 167	1 167	117	127	183	41	2	1 259	375				
2642 Žurnalisti, redaktori a ostatní špecialisti v žurnalistike	1 366	1 890	1 303	149	42	202	194	0	1 449	441				
2643 Prekladatelia, tlmočníci, jazykovedci a grafológovia	1 632	1 772	1 370	69	50	259	23	12	1 359	413				
2651 Výtvarní umelci	1 442	1 476	1 072	38	165	182	19	-	1 153	324				
2652 Hudobníci, speváci a skladatelia	1 611	1 632	1 072	56	229	250	24	2	1 233	400				
2653 Tanečníci a choreografi	1 712	1 823	1 032	95	435	230	31	-	1 341	482				
2654 Režiséri, producenti a dramaturgovia	1 567	1 800	1 322	67	106	225	79	0	1 391	408				
2655 Herci	1 380	1 534	1 072	13	212	208	29	-	1 138	396				
3111 Technici v chemických a fyzikálnych vedách	1 381	1 583	1 066	112	145	211	49	3	1 244	340				
3112 Stavební technici	1 674	1 818	1 340	172	43	212	50	1	1 445	373				
3113 Elektrotechnici a energetici	1 938	2 133	1 412	247	121	294	59	21	1 637	495				
3114 Elektronici	1 439	1 540	1 242	128	24	118	28	4	1 208	333				
3115 Strojárski technici	1 996	2 118	1 323	257	113	308	116	4	1 645	473				
3116 Chemickí technici	1 571	1 749	1 142	132	137	256	81	2	1 369	380				
3117 Technici v ťažobnom, hutníckom a zlievarenskom priemysle	1 929	1 983	1 273	170	179	271	89	5	1 545	437				
3118 Technickí kresliči	1 647	1 727	1 212	177	35	230	72	1	1 379	348				
3119 Technici vo fyzikálnych, technic. vedách a doprave inde neuvedení	1 732	1 791	1 177	235	107	228	43	6	1 409	382				
3121 Majstri (supervízori, revízori) v ťažobnom, hutn., zliev. priem.	2 765	2 737	1 547	383	317	381	118	7	2 075	662				
3122 Majstri (supervízori) v priemyselnej výrobe	2 019	2 154	1 373	257	174	281	70	4	1 661	493				
3123 Majstri (supervízori) v stavebníctve	1 929	2 038	1 330	272	110	254	72	1	1 579	459				
3131 Dispečeri vo výrobe, prenose a distribúcii elektrickej energie	2 118	2 460	1 379	245	381	348	107	22	1 832	628				
3132 Dispečeri a technici v spaľovních, vodnom hosp. a vodárenstve	1 540	1 646	1 094	79	158	169	54	36	1 291	355				
3133 Dispečeri v chemickom priemysle	2 762	2 724	1 437	348	367	339	233	-	2 079	646				
3139 Dispečeri (technici procesu výroby) inde neuvedení	1 610	1 801	1 188	148	179	235	50	3	1 409	392				
3141 Technici v oblasti biologických vied (okrem medicíny)	1 239	1 327	940	105	89	177	16	0	1 055	272				
3142 Technici v poľnohospodárstve a potravinárstve	1 555	1 660	1 190	158	74	193	44	3	1 304	356				
3143 Technici v lesníctve a akvakultúre	1 844	1 888	1 064	349	107	274	95	0	1 453	435				
3154 Rádiaci letovej prevádzky a odborní pracovníci v letec. doprave	3 021	6 026	2 743	587	1 634	829	234	0	4 460	1 566				
3211 Rádiaci technici	1 995	2 230	1 412	41	298	284	52	61	1 665	565				
3212 Laboranti v zdravotníckych laboratóriách a na patológii	1 663	1 811	1 272	45	178	249	35	12	1 375	436				
3213 Farmaceutickí laboranti	1 431	1 539	1 046	156	104	208	24	1	1 196	343				
3214 Technici zdravotníckej a zubnej protetiky	1 477	1 674	1 252	140	37	227	19	-	1 370	305				

Priemerná mesačná mzda a zložky mzdy zamestnancov v 3. štvrtroku 2024 podľa zamestnania

4. pokračovanie

ISCP - ISPZ										3. štvrtrok 2024				B.1	
Zamestnanie	Medián mesačnej hrubej mzdy		Priemerná mesačná hrubá mzda		v tom zložky priemernej mesačnej hrubej mzdy				Náhrady za pracovnú pohotovosť	Priemerná mesačná čistá mzda	Úhrada poistenia a daní				
	[EUR/mes]	[EUR/mes]	[EUR/mes]	[EUR/mes]	základná mzda	prémie a odmeny	príplatky a doplatky	náhrady mzdy				ostatné mzdové zložky	[EUR/mes]	[EUR/mes]	
Spolu	1 386	1 683	1 147	1 44	118	219	52	4	1 312	371					
3221 Zdravotné sestry	1 488	1 545	1 168	52	104	198	19	4	1 203	342					
3240 Veterinárni technici a asistenti	1 406	1 451	895	389	123	895	2	0	1 124	327					
3252 Odborní pracovníci v oblasti zdravot. dokument. a zdravot. poisť.	1 581	1 659	1 085	163	132	249	30	2	1 286	373					
3253 Terénni sociálni a zdravotní pracovníci	1 095	1 113	824	13	104	154	18	-	943	170					
3255 Fyzioterapeutickí asistenti	1 211	1 228	963	38	59	150	18	0	994	234					
3256 Praktické sestry (zdravotníckí asistenti)	1 468	1 519	1 029	16	260	189	20	3	1 195	324					
3257 Inšpektori hygieny, životného prostredia a zdravia pri práci	1 544	1 599	1 098	143	113	224	22	2	1 240	359					
3258 Zdravotníckí záchranári	2 636	2 561	1 416	16	751	268	104	6	1 890	671					
3259 Odborní pracovníci v zdravotníctve inde neuvedení	1 542	1 297	53	94	239	61	6	1 339	406	406					
3311 Odborní pracovníci v oblasti fin. transakcií a obch. s cen. pap.	2 071	2 170	1 316	453	66	294	41	9	1 632	537					
3312 Odborní pracovníci v oblasti úverov a ostat. bankových produktov	1 874	2 134	1 378	218	56	302	181	2	1 628	507					
3313 Odborní pracovníci v oblasti účtovníctva	1 492	1 591	1 125	135	82	208	41	0	1 234	357					
3314 Štatistici, matematici a podobní odborní pracovníci	2 212	2 320	1 649	265	34	288	83	0	1 736	584					
3315 Odhadcovia a likvidátori škôd	1 770	1 926	1 338	188	14	236	149	-	1 483	443					
3321 Odborní pracovníci v oblasti predaja poistenia	1 614	2 024	1 417	194	55	271	89	0	1 548	477					
3322 Obchodní zástupcovia	1 904	2 164	1 368	434	28	248	86	0	1 639	525					
3323 Nákupcovia	1 760	1 936	1 391	191	53	245	57	0	1 503	432					
3324 Obchodní prostredkovatelia	1 981	2 191	1 460	366	49	270	46	1	1 677	514					
3331 Prepravní a colní agenti	1 699	1 809	1 356	156	60	209	28	0	1 394	415					
3332 Organizátori spoločenských podujatí a vzdelávacích aktivít	1 510	1 587	1 063	186	105	193	41	0	1 226	361					
3333 Sprostred. práce a odborní pracovníci v oblasti služieb zamest.	1 173	1 548	1 190	100	20	201	37	-	1 198	350					
3339 Sprostredkovatelia služieb inde neuvedení	1 557	1 725	1 241	104	96	235	50	3	1 413	312					
3341 Supervízori v administratíve	2 220	2 410	1 710	236	65	306	92	3	1 811	599					
3342 Administratívni pracovníci v oblasti práva	1 564	1 599	1 158	169	43	214	14	-	1 241	358					
3343 Odborní administratívni asistenti	1 465	1 617	1 161	163	57	196	38	1	1 250	366					
3344 Odborní administratívni pracovníci v zdravotníckych zariadeniach	1 206	1 360	1 034	37	72	176	40	24	1 072	287					
3352 Odborní pracovníci v danej oblasti	1 482	1 723	1 143	76	225	229	50	-	1 345	378					
3353 Odborní pracovníci v oblasti sociálneho zabezpečenia	1 541	1 643	1 124	125	72	294	27	0	1 296	347					
3354 Odbor. pracovníci v oblasti udeľovania licencií a iných opráv.	1 734	1 974	1 393	131	91	266	92	-	1 459	519					
3359 Odborní pracovníci verejnej správy inde neuvedení	1 612	1 743	1 097	63	270	248	66	1	1 353	390					
3411 Odborní pracovníci v oblasti práva a podobní pracovníci	1 733	1 884	1 157	91	322	287	27	0	1 457	426					
3412 Odborní pracovníci v oblasti sociálnej starostlivosti	1 271	1 317	939	33	134	186	25	3	1 059	258					
3413 Odborní pracovníci v oblasti religionistiky	756	806	684	12	48	60	2	6	640	166					

Priemerná mesačná mzda a zložky mzdy zamestnancov v 3. štvrtroku 2024 podľa zamestnania

5. pokračovanie

ISCP - ISPZ										3. štvrtrok 2024				B.1	
Zamestnanie	Medián mesačnej hrubej mzdy	Priemerná mesačná hrubá mzda	v tom zložky priemernej mesačnej hrubej mzdy				Náhrady za pracovnú pohotovosť	Priemerná mesačná čistá mzda	Úhrada poistenia a daní	[EUR/mes]	[EUR/mes]	[EUR/mes]	[EUR/mes]	[EUR/mes]	
			základná mzda	prémie a odmeny	pripjatky a doplatky	náhrady mzdy									ostatné mzdové zložky
Spolu	1 386	1 683	1 147	144	118	219	52	4	1 312	371					
3422 Športoví tréneri, rozhodcovia a funkcionári	790	1 093	781	12	99	171	30	1	843	250					
3432 Interiéroví dizajnéri a dekoratéri	1 238	1 291	874	69	86	173	87	0	1 014	276					
3433 Odborní a tech. pracovníci v galériách, múzeách, kniž., archívoch	1 144	1 201	854	22	123	153	49	0	954	247					
3434 Šéfkuchári	1 012	1 176	861	37	100	151	187	0	936	240					
3435 Odborní pracovníci v oblasti umenia a kultúry inde neuvedení	1 323	1 379	898	54	205	187	35	0	1 091	288					
3511 Technici prevádzky informačných a komunikačných technológií	1 711	1 882	1 301	187	98	237	57	29	1 467	414					
3512 Technici užívateľskej podpory, informáč. a komunikač. technológií	1 943	2 181	1 542	255	83	247	51	25	1 655	525					
3513 Technici počítačových sietí a systémov	1 983	2 150	1 454	274	108	247	66	17	1 658	492					
3522 Technici v oblasti vysielacích a audiovizuálnych zariadení	1 393	1 463	1 009	47	206	157	44	10	1 171	292					
3523 Technici v oblasti telekomunikačných zariadení	1 541	1 642	1 172	217	46	184	10	103	1 329	314					
4110 Všeobecní administratívni pracovníci	1 154	1 251	927	82	61	146	34	0	999	251					
4120 Sekretárky	1 339	1 460	1 033	126	81	184	36	0	1 154	306					
4131 Sekretári	1 304	1 280	996	62	51	158	12	0	994	286					
4132 Operátori dát	1 318	1 365	1 030	96	58	162	19	1	1 088	277					
4211 Pracovníci pri príhradkách a podobní pracovníci	1 304	1 483	1 030	178	39	185	51	0	1 141	342					
4212 Bookmakéri, kruptieri a pracovníci v sív. kanceláriách a herniach	1 221	1 250	711	119	251	117	51	0	972	277					
4214 Vymáhateľa dlhov a podobní pracovníci	1 686	1 885	1 347	230	11	241	56	0	1 439	446					
4221 Pracovníci turistic. informáč. centier, cest. kancelárií a agentúr	1 643	1 713	1 054	465	27	148	20	0	1 330	383					
4222 Pracovníci kontaktných informačných centier	1 442	1 551	1 064	150	69	206	62	1	1 225	325					
4223 Operátori telefónnych ústrední	1 222	1 309	874	120	117	163	35	3	1 039	271					
4224 Hoteloví recepcní	1 213	1 231	893	54	167	103	14	0	1 000	231					
4225 Informátori	1 053	1 052	720	39	175	105	13	0	827	225					
4226 Pracovníci (okrem hotelových)	1 055	1 121	839	62	84	119	17	0	903	218					
4229 Receptní informačných služieb inde neuvedení	1 338	1 485	1 172	71	27	193	22	2	1 183	302					
4311 Administratívni pracovníci v účtovníctve	1 299	1 384	991	115	75	169	34	0	1 091	293					
4312 Administratívni pracovníci v oblasti štatistiky, finan. a poisťov.	1 596	1 796	1 264	194	59	233	45	0	1 375	421					
4313 Administratívni pracovníci v oblasti mzdového účtovníctva	1 254	1 340	953	49	117	176	45	0	1 046	294					
4321 Pracovníci v sklade	1 289	1 368	915	159	80	175	38	1	1 095	272					
4322 Administratívni pracovníci vo výrobe	1 402	1 561	1 098	168	46	203	48	1	1 242	319					
4323 Administratívni pracovníci v doprave	1 528	1 664	1 213	129	57	207	57	2	1 298	366					
4411 Knižovníci	1 177	1 196	847	22	137	165	25	0	947	250					
4412 Poštovní doručovatelia a pracovníci zásiel. a poštových služieb	1 008	1 039	768	81	28	155	6	0	861	178					
4413 Kódovači, korektori a podobní pracovníci	1 285	1 352	930	131	60	201	29	0	1 078	275					

Priemerná mesačná mzda a zložky mzdy zamestnancov v 3. štvrtroku 2024 podľa zamestnania

6. pokračovanie

Zamestnanie		3. štvrtrok 2024										B.1	
		Medián mesačnej hrubej mzdy	Priemerná mesačná hrubá mzda	v tom zložky priemernej mesačnej hrubej mzdy				Náhrady za pracovnú pohotovosť		Priemerná mesačná čistá mzda	Úhrada poistenia a daní		
		[EUR/mes]	[EUR/mes]	základná mzda	prémie a odmeny	pripjatky a doplatky	náhrady mzdy	ostatné mzdové zložky	[EUR/mes]	[EUR/mes]	[EUR/mes]	[EUR/mes]	
Spolu		1 386	1 683	1 147	144	118	219	52	4	1 312	371		
4415	Administratívni pracovníci v oblasti registratúry a reprografie	1 287	1 350	915	78	103	198	55	1	1 062	287		
4416	Administratívni pracovníci v oblasti ľudských zdrojov	1 488	1 572	1 131	134	67	203	37	0	1 232	340		
4419	Pomocní administratívni pracovníci inde neuvedení	1 065	1 130	851	70	48	141	20	1	913	217		
5112	Správcovia v osobnej doprave (okrem lodnej a leteckej dopravy)	1 822	1 844	1 014	161	293	281	95	29	1 479	365		
5113	Turistickí sprievodcovia	1 148	1 191	762	41	245	110	34	0	944	247		
5120	Kuchári (okrem šéfkuchárov)	951	1 043	785	30	91	120	16	0	852	191		
5131	Časníci a smelieri	875	930	716	35	87	84	89	0	760	169		
5132	Barmani	928	914	695	39	77	94	8	-	723	191		
5142	Kozmetici a podobní pracovníci	1 013	1 088	736	103	103	134	13	-	882	206		
5151	Prevádzkari (supervízori) upratovacích a prevádzkových služieb	1 227	1 283	951	82	98	135	18	1	1 013	270		
5152	Správcovia domácností	1 287	1 296	844	103	171	174	3	11	997	299		
5153	Správcovia objektov	1 150	1 229	874	77	95	146	35	8	970	259		
5163	Pracovníci pohrebnej služby a balzamovači	1 288	1 279	889	63	145	149	33	33	1 052	227		
5164	Pracovníci zabezpečujúci starostlivosť o zvieratá	1 331	1 338	867	119	190	132	31	0	1 066	272		
5165	Inštruktori autoškoly	1 068	1 285	1 069	41	43	125	7	-	970	315		
5169	Pracovníci v osobných službách inde neuvedení	978	1 009	697	50	128	119	14	-	813	196		
5211	Predavači v stánkoch a na trhoch (okrem rýchleho občerstvenia)	895	934	612	139	84	97	2	-	767	167		
5221	Obchodníci (v malých obchodoch, butikoch)	1 176	1 240	783	205	64	155	32	-	973	266		
5222	Vedúci obchodnej prevádzky	1 384	1 509	987	179	122	194	27	0	1 189	320		
5223	Predavači	1 090	1 150	786	101	105	137	21	0	927	223		
5230	Pokladníci a predavači lístkov	1 156	1 177	791	57	154	162	12	1	958	218		
5244	Predavači cez telefón, internet a podobní predavači	1 215	1 215	896	200	38	188	24	-	1 144	202		
5245	Pracovníci čerpacích staníc	1 233	1 246	815	77	192	127	35	0	998	249		
5246	Predavači jedál za pultom alebo pri okienku	885	974	775	19	85	92	3	-	791	184		
5249	Pracovníci v oblasti predaja inde neuvedení	1 262	1 403	911	159	111	172	48	1	1 122	280		
5311	Opatrovateľ pre deti	1 393	1 429	872	27	297	187	46	0	1 127	302		
5312	Pomocní vychovávateľa	1 251	1 236	787	47	258	138	7	1	991	245		
5321	Opatrovateľia a asist. v zariaden. pre staršie osoby, so zdravot. post.	1 154	1 179	748	22	268	118	23	0	959	221		
5322	Opatrovateľia, asist. pre domácu star. starších osob, zdravot. post.	807	824	654	7	402	105	17	0	684	140		
5329	Pracovníci v oblasti osob. zdravot. starostlivosti inde neuvedení	1 227	1 279	871	19	202	166	14	3	1 014	265		
5411	Hasiči a podobní pracovníci	1 630	1 712	1 003	82	380	195	51	11	1 344	368		
5412	Príslušníci polície (okrem vyšetrovateľov)	1 713	1 757	916	22	539	209	71	1	1 328	429		
5414	Pracovníci v oblasti súkromnej bezpečnosti	1 026	1 076	744	41	177	103	11	2	859	217		

Priemerná mesačná mzda a zložky mzdy zamestnancov v 3. štvrťroku 2024 podľa zamestnania

Zamestnanie		3. štvrťrok 2024										B.1			
		Medián mesačnej hrubej mzdy [EUR/mes]	Priemerná mesačná hrubá mzda [EUR/mes]	v tom zložky priemernej mesačnej hrubej mzdy				Náhrady za pracovnosť a pohotovosť [EUR/mes]	Priemerná mesačná čistá mzda [EUR/mes]	Úhrada poistenia a daní [EUR/mes]					
		[EUR/mes]	[EUR/mes]	základná mzda [EUR/mes]	prémie a odmeny [EUR/mes]	příplatky a doplatky [EUR/mes]	náhrady mzdy [EUR/mes]	ostatné mzdové zložky [EUR/mes]	[EUR/mes]	[EUR/mes]	[EUR/mes]	[EUR/mes]			
Spolu													4	1 312	371
5419	Pracovníci verejnej ochrany a bezpeč. služieb inde neuvedení	1 095	1 190	813	33	191	125	26	5	981	209	198			
6111	Pestovatelia poľných plodín a zeleniny	923	1 084	800	113	28	133	10	-	886	198	198			
6112	Pestovatelia stromových a kríkových plodín	1 344	1 302	1 053	42	27	168	13	-	1 047	255	255			
6113	Záhradníci a pestovatelia sadenic	981	1 010	727	22	102	131	29	2	884	127	127			
6121	Chovatelia hospodárskych zvierat a dojníc (okrem hydiny)	1 315	1 375	890	120	194	136	35	0	1 122	252	252			
6122	Chovatelia hydiny	1 331	1 420	848	75	266	158	71	1	1 135	284	284			
6210	Pracovníci v lesníctve	1 267	1 432	1 028	107	52	206	39	3	1 094	338	338			
7111	Stavební montážnici jednoduších stavieb	1 001	1 313	870	170	32	185	56	0	1 062	251	251			
7112	Murári a podobní pracovníci	1 109	1 177	844	121	42	158	12	1	948	230	230			
7114	Betonári, špecial. na kladenie betón. povrchov a podobní prac.	1 415	1 537	1 039	157	119	198	24	0	1 213	324	324			
7115	Tešári a stavební stolári	1 284	1 368	899	214	49	198	7	1	1 097	271	271			
7119	Kvalifikovaní stavební pracovníci a remeselníci inde neuvedení	1 362	1 368	933	130	96	182	27	1	1 108	261	261			
7122	Podlahári a obkladači	1 155	1 354	859	132	162	181	20	-	1 162	192	192			
7123	Ometkári a štukatéri	725	874	702	46	11	110	5	-	714	160	160			
7124	Izolatéri.	1 623	1 879	999	322	57	325	176	-	1 415	464	464			
7126	Instalatéři a potrubári	1 292	1 398	927	169	65	217	18	39	1 123	275	275			
7127	Mechanici, oprávári klimatizačných a chladiarenských zariad.	1 632	1 656	1 019	154	234	198	51	13	1 279	377	377			
7131	Maliari a podobní pracovníci	1 279	1 304	888	127	86	177	26	3	1 049	255	255			
7132	Lakovači a natierači	1 808	1 945	1 173	211	135	290	136	0	1 484	462	462			
7211	Zlievači a jadriári	1 637	1 729	845	242	305	246	91	-	1 364	365	365			
7212	Zvarači, rezací a spájkovacia	1 618	1 743	1 059	187	147	285	65	1	1 366	378	378			
7213	Klamlpári	1 889	1 989	1 135	280	85	309	180	0	1 536	452	452			
7214	Priprávari a montéri kovových konštrukcií	1 444	1 585	1 016	202	16	262	19	10	1 277	308	308			
7215	Montéri lán a zdvíhacích zariadení	1 386	1 427	1 150	62	16	174	20	102	1 207	220	220			
7221	Kováči	1 482	1 612	867	157	281	296	11	-	1 308	303	303			
7222	Zámočníci, nástrojári a podobní pracovníci	1 524	1 634	1 021	177	148	238	49	9	1 286	347	347			
7223	Nastavovači a obsluha kovobrábacích strojov	1 626	1 728	992	224	208	257	46	1	1 371	357	357			
7224	Leštíči, brusíči a ostriči kovov a nástrojov	1 371	1 462	915	162	133	215	36	0	1 179	283	283			
7231	Mechanici a oprávári motorových vozidiel	1 455	1 575	952	309	65	214	35	5	1 257	319	319			
7232	Mechanici a oprávári leteckých motorov a zariadení	1 641	2 131	1 417	234	146	296	38	-	1 716	415	415			
7233	Mechanici, oprávári poľn., ľazob. a priemysel. strojov a zariad.	1 636	1 756	1 110	187	156	226	70	9	1 388	368	368			
7311	Výrobcovia a oprávári presných prístrojov	1 385	1 457	764	295	151	227	19	6	1 160	296	296			
7316	Písmomaliari, dekoratívni maliari, rytcí a leptači	828	1 001	704	122	27	139	10	-	823	178	178			

Priemerná mesačná mzda a zložky mzdy zamestnancov v 3. štvrťroku 2024 podľa zamestnania

Zamestnanie		3. štvrťrok 2024										B.1		
		Medián mesačnej hrubej mzdy		Priemerná mesačná hrubá mzda				v tom zložky priemernej mesačnej hrubej mzdy				Náhrady za pracovnú pohotovosť	Priemerná mesačná čistá mzda	Úhrada poistenia a daní
		[EUR/mes]	[EUR/mes]	základná mzda	prémie a odmeny	príplatky a doplatky	náhrady mzdy	ostatné mzdové zložky	[EUR/mes]	[EUR/mes]	[EUR/mes]			
	Spolu	1 386	1 683	1 147	144	118	219	52	4	1 312	371			
7317	Remeselníci spracievajúci drevo, prácie a podobný materiál	1 151	1 230	798	83	140	196	13	-	982	247			
7321	Pracovníci pri príprave láče	1 155	1 237	882	121	77	140	17	0	1 015	221			
7322	Tlačári	1 475	1 449	952	112	130	193	62	0	1 158	292			
7323	Pracovníci dokončovacích prác láče a väzby	1 013	1 129	825	82	77	142	4	0	923	206			
7411	Stavební a prevádzkovi elektrikári	1 709	1 815	1 153	130	221	247	63	32	1 409	407			
7412	Elektromechanici a autoelektrikári	1 546	1 741	1 119	166	154	228	73	8	1 369	372			
7413	Elektromontéri a opravní elektrických vedení	1 716	1 837	1 144	101	183	308	101	60	1 438	400			
7421	Mechanici a opravní elektrotech. a elektron. zariadení	1 548	1 671	1 054	172	163	231	51	12	1 323	348			
7422	Servisní a prevádzkovi prac. zariadení inf. a komunikač. techn.	1 684	1 734	1 051	121	206	221	135	9	1 353	381			
7511	Spracovatelia mäsa a rýb a podobní výrobcovia	1 122	1 204	785	83	159	148	28	-	969	234			
7512	Výrobcovia pekárenských a cukrárenských výrobkov	1 158	1 282	877	78	138	151	38	-	1 066	216			
7513	Výrobcovia výrobkov z mlieka	1 230	1 265	915	101	104	137	9	-	1 028	237			
7515	Degustátori a kvalitatí potravin a nápojov	1 426	1 425	982	129	120	180	14	-	1 125	300			
7514	Spracovatelia ovocia, zeleniny a ďalších rastl. prod. (prev. ruční)	927	946	684	62	57	140	3	-	814	132			
7521	Spracovatelia dreva	1 013	1 071	786	101	27	149	8	0	877	193			
7522	Stolári - výrobcovia výrobkov z dreva	1 161	1 214	787	134	111	158	24	-	985	229			
7523	Nastavovači a operátori drevoobrábaciech strojov	801	839	651	39	15	130	3	0	699	140			
7531	Pánski a dámski krajčír. kožušníci a klobúčníci	1 121	1 198	819	163	29	176	9	-	969	228			
7532	Modelári a srihači odevov	918	950	706	60	23	152	9	-	794	157			
7533	Šijčky, vyšivačky a podobní pracovníci	1 239	1 308	864	184	43	206	12	-	1 073	235			
7534	Čalúnnici a podobní pracovníci	1 050	1 092	794	66	31	192	28	-	938	154			
7536	Obuvníci a podobní pracovníci	1 470	1 676	1 073	156	133	239	76	1	1 319	357			
7543	Kvalitatí a kontrolóri výrobkov (okrem potravín a nápojov)	1 248	1 363	850	177	109	179	48	3	1 099	264			
7549	Remeselníci inde neuvedení	1 697	1 843	1 185	171	218	249	19	1	1 414	428			
8111	Banici a lamači	1 634	1 745	972	125	291	236	122	2	1 426	319			
8112	Operátori zariadení na úpr. minerálov, výrobu staveb. a žiaruvz. mat.	1 535	1 639	1 067	104	159	229	81	6	1 393	246			
8114	Operátori strojov na úpr. minerálov, výrobu staveb. a žiaruvz. mat.	1 521	1 544	881	174	237	230	22	0	1 233	311			
8121	Operátori zariadení v hutníckom a železarenskom priemysle	1 748	1 866	1 032	156	345	256	78	1	1 463	404			
8122	Operátori zariadení v hutníckom a železarenskom priemysle	1 465	1 631	952	197	205	228	49	1	1 282	348			
8131	Operátori zariad. na konečnú úpravu, pokov. a povrch. úpravu kovov	1 672	1 807	1 007	128	351	233	87	0	1 402	405			
8141	Operátori strojov na výrobu výrobkov z gumy	1 711	1 892	1 021	262	253	248	109	0	1 499	394			
8142	Operátori strojov na výrobu výrobkov z plastov	1 234	1 309	830	142	146	176	15	0	1 054	256			

Priemerná mesačná mzda a zložky mzdy zamestnancov v 3. štvrtroku 2024 podľa zamestnania

Zamestnanie		3. štvrtrok 2024										B.1				
		Medián mesačnej hrubej mzdy		Priemerná mesačná hrubá mzda		v tom zložky priemernej mesačnej hrubej mzdy				Náhrady za pracovnú pohotovosť		Priemerná mesačná čistá mzda		Úhrada poistenia a daní		
		[EUR/mes]	[EUR/mes]	[EUR/mes]	[EUR/mes]	[EUR/mes]	[EUR/mes]	[EUR/mes]	[EUR/mes]	[EUR/mes]	[EUR/mes]	[EUR/mes]	[EUR/mes]	[EUR/mes]	[EUR/mes]	[EUR/mes]
Spolu		1 386	1 683	1 147	144	118	219	52	4	1 312	371					
8143	Operátori strojov na výrobu výrobkov z papiera	1 393	1 471	821	147	246	211	45	1	1 170	301					
8151	Operátori strojov na výrobu vlákien a pradiarenských výrobkov	1 369	1 364	758	91	282	192	41	-	1 095	269					
8152	Operátori ťkačích a pletačích strojov	1 258	1 301	751	89	289	165	7	2	1 044	257					
8153	Operátori šijacích strojov	995	1 037	712	101	165	137	9	-	848	188					
8154	Operátori zariadení na bielenie, farbenie a čistenie textílu	900	945	677	52	70	137	9	-	806	140					
8156	Operátori strojov na výrobu obuvi	1 209	1 232	848	109	73	198	3	0	1 025	207					
8157	Operátori zariadení v práčovni a čistiarňi	989	1 061	747	78	70	132	35	1	850	211					
8159	Operátori strojov na vyr. výrob. z textílu, kože, kožaš. inde neuv.	1 271	1 326	837	197	111	161	21	4	1 076	251					
8160	Operátori zariadení na výrobu potravín a podobných výrobkov	1 371	1 453	844	170	220	188	30	0	1 158	294					
8171	Operátori zariadení na výrobu skla a keramiky	1 851	1 852	1 032	124	392	286	18	0	1 464	388					
8172	Operátori zariadení na spracovanie dreva	1 320	1 355	839	144	197	165	10	0	1 080	275					
8181	Operátori zariadení na výrobu skla a keramiky	1 689	1 760	907	250	363	202	38	7	1 385	374					
8182	Operátori parných strojov a kotlov	1 425	1 453	876	65	284	179	49	19	1 148	305					
8183	Operátori zariadení na balenie, fľaškovanie a etiketovanie	1 232	1 405	878	125	200	180	22	1	1 121	284					
8189	Operátori stacionárnych zariadení a strojov inde neuvedení	1 393	1 583	945	133	222	222	61	3	1 247	336					
8211	Montážni pracovníci (operátori) v strojárnej výrobe	1 402	1 517	926	139	140	222	86	1	1 212	305					
8212	Montážni pracovníci elektrických a elektronických zariadení	1 176	1 255	826	132	88	187	23	0	1 024	231					
8219	Montážni pracovníci inde neuvedení	1 185	1 282	866	134	86	174	21	0	1 029	252					
8311	Rušnovodiči	2 192	2 179	1 331	104	326	285	133	8	1 697	482					
8312	Posunovači, signalisti, výhybkári	1 574	1 642	1 038	73	253	226	51	8	1 299	343					
8322	Vodiči osobných motorových vozidiel, dodávok a taxíkov	1 205	1 275	881	123	102	142	25	5	1 018	257					
8331	Vodiči autobusov, trolejbusov a električiek	1 626	1 664	1 048	134	241	197	42	5	1 328	336					
8332	Vodiči nákladných automobilov a kamiónov	1 181	1 286	882	133	93	151	26	5	1 031	255					
8341	Operátori poľnohospodárskych a lesníckych pojazdových zariadení	1 411	1 474	1 030	123	111	160	49	0	1 176	298					
8342	Operátori pojazdových zariadení na zemné a podobné práce	1 522	1 613	1 047	176	124	230	36	8	1 285	328					
8343	Operátori žeriavov, zdvíhačích a podobných zariadení	1 588	1 717	1 002	169	268	235	42	1	1 346	371					
8344	Operátori vysokozdvížných vozíkov	1 471	1 578	965	183	158	216	54	1	1 250	327					
9112	Upratovačky	834	835	630	23	57	109	16	0	696	138					
9121	Ruční pracovníci a Zehľari	952	980	699	65	66	128	18	0	796	184					
9122	Umyváči a prípravári motorových vozidiel	1 220	1 307	787	295	52	159	15	1	1 039	268					
9129	Ostani umývači	863	908	660	71	62	109	6	-	796	112					
9211	Pomocní pracovníci v maslinnej výrobe	1 018	1 069	772	92	87	105	12	-	857	213					
9212	Pomocní pracovníci v živočišnej výrobe	1 035	1 128	831	59	108	103	25	-	929	198					

Priemerná mesačná mzda a zložky mzdy zamestnancov v 3. štvrtroku 2024 podľa zamestnania

dokončenie

Zamestnanie		3. štvrtrok 2024										B.1	
		Medián mesačnej hrubej mzdy		Priemerná mesačná hrubá mzda		v tom zložky priemernej mesačnej hrubej mzdy				Náhrady za pracovnú pohotovosť	Priemerná mesačná čistá mzda	Úhrada poistenia a daní	
		[EUR/mes]	[EUR/mes]	základná mzda	prémie a odmeny	pripjatky a doplatky	náhrady mzdy	ostatné mzdové zložky	[EUR/mes]				[EUR/mes]
Spolu		1 386	1 683	1 147	144	118	219	52	4	1 312	371		
9213	Pomocní pracovníci v zmlčšanom hospodárstve	1 017	1 199	809	163	79	142	6	0	1 005	194		
9214	Pomocní pracovníci v sadovníctve a záhradníctve	798	1 009	748	88	43	123	6	1	825	184		
9215	Pomocní pracovníci v lesníctve a poľovníctve	892	942	713	69	19	124	17	0	773	169		
9311	Pomocní pracovníci v ťažobnom priemysle	1 202	1 384	771	216	182	207	8	0	1 087	297		
9312	Pomocní pracovníci pri výstavbe a údržbe inžinierskych stavieb	1 171	1 228	802	100	108	190	28	16	1 006	221		
9313	Pomocní pracovníci na stavbách budov	754	836	674	48	6	103	674	5	693	143		
9321	Ruční baliči a plniči	1 148	1 258	824	108	121	182	22	0	1 012	245		
9329	Pomocní pracovníci vo výrobe	1 007	1 109	747	94	91	150	27	2	909	201		
9331	Vodíči vozidiel na ručný alebo nožný pohon	1 324	1 253	904	60	143	128	19	7	995	258		
9333	Manipulační pracovníci, nosiči	1 237	1 293	854	117	117	173	33	2	1 038	255		
9334	Dokladáči tovaru	952	1 025	727	50	101	131	15	1	831	195		
9411	Pomocní pracovníci pri príprave rýchleho občerstvenia	900	935	648	21	166	93	6	-	765	170		
9412	Pomocníci v kuchyni	848	876	669	14	65	113	15	0	726	150		
9611	Zberači odpadu a dnhlňoných surovín	1 090	1 189	768	111	112	151	47	0	1 000	189		
9612	Triediči a likvidátori odpadov	1 032	1 136	762	110	104	140	20	0	916	220		
9613	Zametáči a podobní pomocníci	971	1 018	692	35	145	122	24	3	847	170		
9622	Kuriéri, dončovatelia balíkov a nosiči batožín	1 177	1 218	856	91	122	145	3	-	949	269		
9623	Pomocní pracovníci údržby budov a areálov	1 014	1 025	748	48	100	109	19	3	832	193		
9623	Odpočítári z meračích prístrojov a vyberáči predajných automatov	1 190	1 300	846	208	30	166	49	1	1 054	246		
9629	Pomocní pracovníci inde neuvedení	953	1 024	719	39	133	118	14	2	822	202		