

# ÚVOD

**Pracovné príjmy** predstavujú pre väčšinu domácností na Slovensku rozhodujúci zdroj príjmu na zabezpečenie svojich základných potrieb. Vzhľadom na unikátnosť tohto transferu v SR, ako aj súčasnú zložitú situáciu na trhu práce spôsobenú energetickou krízou je **mimoriadne dôležité** sledovanie **aktuálnych zárobkov, ceny práce a pracovného času** v čo najpodrobnejšom členení.

## Charakteristika Informačného systému o cene práce (ISCP)

- > Vznikol z iniciatívy vlády SR, ktorá sa na základe 1. Generálnej dohody sociálnych partnerov a Uznesenia vlády SR č. 100 zo dňa 18. februára 1992 zaviazala vybudovať tento **efektívny viacúčelový tripartitný informačný systém** pod koordináciou Ministerstva práce, sociálnych vecí a rodiny Slovenskej republiky (MPSVR SR).
- > Monitoruje a analyzuje **úroveň miezd zamestnancov a jej štruktúru v podrobných členeniach**, a to podľa zamestnaní (SK ISCO-08), pohlavia, veku, vzdelania, kvalifikácie a ďalších charakteristík zamestnancov a zamestnávateľských organizácií (ako napr. odvetvie ekonomickej činnosti, právna forma, druh vlastníctva a pod.).
- > **Minimalizuje prácnosť a časové zaťaženie** spravodajských jednotiek, a to prostredníctvom zavedených moderných elektronických postupov získavania a spracovania súborov vstupných údajov.
- > **Napĺňa medzinárodné záväzky** vyplývajúce z Dohovorov Medzinárodnej organizácie práce (MOP) o zabezpečení úloh v oblasti mzdovej štatistiky, z Nariadenia ES č. 530/1999 o štrukturálnej štatistike príjmov a nákladov práce, z Odporúčania Rady EÚ zo dňa 20. novembra 2017 týkajúceho sa sledovania uplatnenia absolventov a ďalších medzinárodných noriem.

## Výnimočnosť ISCP

- > **unikátny rozsah zbieraných údajov** - 15 ukazovateľov za organizáciu a 58 ukazovateľov za každého zamestnanca s pokrytím hospodárstva SR približne 50 % všetkých zamestnancov v SR,
- > realizácia zisťovania a publikovanie ukazovateľov **podľa reálneho miesta výkonu práce** (nie len podľa centrály organizácie), vo **vyčerpávajúcej štruktúre mzdy** a až na **úroveň podskupiny**, resp. jednotky zamestnania (klasifikácie SK ISCO-08),

- > implementovaná metodika GSBPM odporúčaná OSN, ako aj ďalšie národné a medzinárodné normy, usmernenia a osvedčené postupy organizovania elektronického získavania, spracovania, kontroly a bezpečnej ochrany vstupných dôverných údajov, kvalifikovaná realizácia reprezentatívnych štatistických výberov, implementácia systému váhových koeficientov na dopočet na celú SR, ako aj tvorbu hodnotenia kvality a šírenia výsledkov štatistických zisťovaní.

Významnosť, integračný charakter a pozíciu ISCP v rámci štátnej štatistiky dokladuje aj zaradenie štatistického zisťovania do **Programu štátnych štatistických zisťovaní na roky 2024 až 2026** Vyhláškou Štatistického úradu SR č. 425/2023 Z. z. pod názvom „**Štvrťročný výkaz o cene práce**“ **ISCP (MPSVR SR) 1-04**.

## Široké využitie ISCP

- > plnenie **záväzkov z Programového vyhlásenia vlády SR**, konkrétne v oblasti nastavenia strategického plánovania ľudských zdrojov v štátnej službe, riadenia zamestnanosti a odmeňovania zamestnancov pri výkone práce vo verejnom záujme (najmä v odvetviach zdravotníctva, školstva, sociálnych služieb a pod.), vyrovnávania rozdielov v platoch mužov a žien,
- > zabezpečovanie koncepcných, kontrolných, analytických a výskumných úloh pre jednotlivé **sektory a odbory MPSVR SR, vrátane Inštitútu sociálnej politiky** pri:
  - kvantifikácii dopadov legislatívnych opatrení, ako napr. zmena výšky minimálnej mzdy, sledovanie vývoja minimálnych a nízkych zárobkov,
  - vyhodnocovaní vývoja rodového mzdového rozdielu, odmeňovania špecifických skupín zamestnancov (napr. v oblasti sociálnej starostlivosti, vzdelávania a i.),
  - vypracovaní Správy o sociálnej situácii obyvateľstva v SR (časť o odmeňovaní podľa sféry a pohlavia, veku, kraja, stupňa dosiahnutého vzdelania, hlavných tried SK ISCO-08, mzdových pásiem priemernej mzdy a ďalších triedení),
  - príprave analytických materiálov a prognóz vývoja profesijných a kvalifikačných štruktúr trhu práce, ďalších koncepcných a strategických materiálov a úloh.
- > pre výbory **Národnej rady SR, Inštitút pre stratégie a analýzy Úradu vlády SR**, jednotlivé ministerstvá (najmä MF SR, MV SR, MŠVVŠ SR, MH SR, MŽP SR) príprava podkladov na zabezpečenie vlastných úloh na vypracovanie strategických, koncepcných a kontrolných materiálov,
- > jedinečná údajová základňa na účely tripartitných rokovaní **Hospodárskej a sociálnej rady SR** (Asociácie zamestnávateľských zväzov a združení SR, Republikovej únie zamestnávateľov, Asociácie priemyselných zväzov, Konfederácie odborových zväzov SR, Združenia miest a obcí Slovenska), na kolektívne vyjednávanie, vyhodnocovanie podnikových a kolektívnych zmlúv vyššieho stupňa,

- > príprava a poskytovanie komparácie sociálno-ekonomických javov na národnej úrovni podľa požiadaviek **Európskeho štatistického úradu (EUROSTAT), Medzinárodnej organizácie práce (ILO), ECB, OECD, OSN, Eurofound a i.,**
- > vypracovanie účelových publikácií o cene práce pre **Ministerstvo zahraničných vecí a európskych záležitostí SR na účely ekonomickej diplomacie** a na získavanie ďalších zahraničných investorov,
- > rozvoj obchodných, hospodárskych a investičných aktivít francúzskych a japonských spoločností prostredníctvom aktivít **Francúzsko-slovenskej obchodnej komory a ekonomickej a politickej sekcie Japonského veľvyslanectva,**
- > na účely sociálno-ekonomických a makroekonomických analýz procesov a politík **Slovenskej akadémie vied, Ekonomickej univerzity v Bratislave, Infostatu a i.,**
- > modelovanie vplyvov legislatívnych opatrení na štátny rozpočet a súvisiacich analytických úloh **Inštitútu finančnej politiky a Útvaru hodnoty za peniaze MF SR,**
- > **monitoring, analýzy a hodnotenia produktivity a konkurencieschopnosti SR,** prípravu podkladov do NR SR prostredníctvom odborníkov Úradu vlády SR.

Úzka súčinnosť a odborná prepojenosť so **Sekciou práce MPSVR SR a Sekciou sociálnych štatistik a demografie ŠÚ SR** zaručuje vysokú relevantnosť, objektivnosť, presnosť, spoľahlivosť, včasnosť, koherentnosť a zrozumiteľnosť jednotlivých výstupov ISCP, ako aj ich širokú dostupnosť pre používateľov.

## Podklad pre vyhodnocovanie mzdového rozdielu mužov a žien

- > Pripravovaná Smernica Európskeho parlamentu a Rady o posilnení uplatňovania **zásady rovnakej odmeny za rovnakú prácu alebo za prácu rovnakej hodnoty medzi mužmi a ženami** prostredníctvom transparentnosti plátov a mechanizmov presadzovania, v článku 28 rozširuje Nariadenie Rady (ES) č. 530/1999 o realizovaní zisťovania Štruktúra mzdy zamestnancov (SES) v štvorročnej periodicite s poskytovaním údajov na mikroúrovni tak, aby členské štáty boli schopné poskytovať takýto kompletný súbor údajov resp. ukazovateľov na vyhodnocovanie rodového mzdového rozdielu rozčleniteľného minimálne podľa pohlavia, hospodárskeho odvetvia, pracovného času (na plný / čiastočný úväzok), ekonomickej kontroly (verejné / súkromné vlastníctvo) a veku na ročnej báze. Štatistické zisťovanie o cene práce, poskytuje výrazne širší súbor indikátorov o mzdovom rozdieli mužov a žien v oveľa podrobnejšom členení už od roku 2006. **Využitím bunkovej metódy sa v SR kontinuálne vyhodnocuje na základe mikrodát avizovaný ukazovateľ o rodovom mzdovom rozdieli pri vykonávaní rovnakej práce u rovnakého zamestnávateľa.**

# VÝBEROVÁ VZORKA



**8 772**

spravodajských  
jednotiek



**97,82 %**

čistá návratnosť  
zistiovania



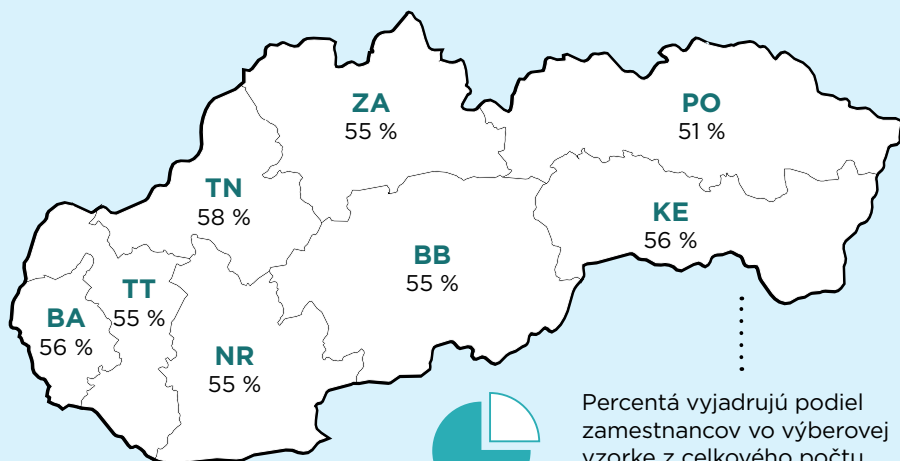
**1 235 115**

spracovaných  
zamestnancov



Vstupné údaje poskytlo 8 581 spravodajských jednotiek, v ktorých pracovalo 59,17 % všetkých zamestnancov v SR.

## Pokrytie zamestnancov z hľadiska krajov



Percentá vyjadrujú podiel zamestnancov vo výberovej vzorke z celkového počtu zamestnancov v danom kraji.

## Tvorba výberovej vzorky

Výberový súbor ISCP bol vytvorený zo základného súboru prostredníctvom skupinového stratifikovaného náhodného výberu bez opakovania, s nerovnakými pravdepodobnosťami, pričom stratifikačnými kritériami boli odvetvie, región a veľkosť organizácie.

Základný súbor predstavovali všetky aktívne ekonomické subjekty v SR zamestnávajúce aspoň jedného zamestnanca a mali prevažujúcu činnosť zo sekcie A až S podľa klasifikácie SK NACE Rev. 2. Zdrojom na generovanie súboru oslovených jednotiek bol Register organizácií k 01.01.2024.

V roku 2020 nastala zmena v stratifikačnom kritériu veľkosť organizácií – reflektujúci vývoj v štruktúre organizácií bola v záujme skvalitnenia výberovej vzorky rozčlenená skupina najmenších na dve. Absolútne, ako aj relatívne zastúpenie jednotlivých organizácií podľa ich veľkosti vo výberovej vzorke zobrazuje nasledujúca tabuľka.

**Tabuľka č. 1: zastúpenie podnikov vo výberovej vzorke podľa veľkostných kategórií**

Veľkostná kategória		Počet jednotiek vo výberovej vzorke	Podiel zahrnutých jednotiek
<b>1</b>	nad 100 zamestnancov	2 010	100,00%
<b>2</b>	50 – 99 zamestnancov	1 737	54,52%
<b>3</b>	20 – 49 zamestnancov	2 717	33,73%
<b>4</b>	10 – 19 zamestnancov	1 121	10,06%
<b>5</b>	1 – 9 zamestnancov	1 187	1,01%

## Spracované údaje

Z celkového počtu 8 772 spravodajských jednotiek poskytlo údaje 8 581, čím bola dosiahnutá čistá miera návratnosti na úrovni 97,82 %. V 8 581 jednotkách poskytujúcich údaje v 4. štvrťroku 2024<sup>1</sup> pracovalo celkovo 1 235 115 zamestnancov, čo predstavuje 59,17 % všetkých zamestnancov SR<sup>2</sup>.

Najvyššie zastúpenie z pohľadu regiónov mal Trenčiansky kraj so 57,79 % a najmenej Prešovský kraj so zastúpením 51,33 %.

<sup>1</sup> Údaje sú za tri po sebe idúce mesiace daného štvrťroka.

<sup>2</sup> Údaj vyčíslený na základe celkového počtu zamestnancov v SR - 2 087 297 z podkladového zdroja: ŠÚ SR, www.statistics.sk, Zamestnanci v SR, podľa metodiky ESA 2010 [nu2050qs]

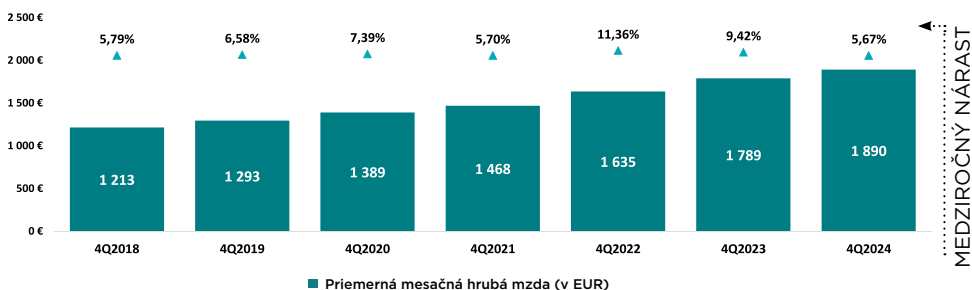
# PRÍEMERNÉ MESAČNÉ HRUBÉ MZDY



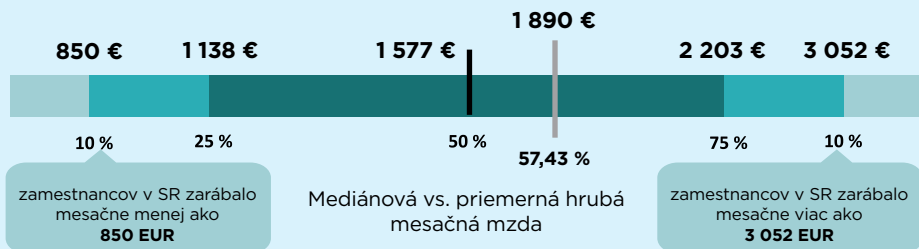
## 1 890 EUR

v Slovenskej republike

## Dynamika vývoja priemernej mesačnej hrubej mzdy



## Kvantilové charakteristiky mesačnej hrubej mzdy



## 57,43 %

zamestnancov zarábalo menej ako priemernú mzdu

## Priemerná mesačná hrubá mzda

Priemerná mesačná hrubá mzda (PMHM) je podľa metodiky ISCP vypočítaná z celkovej zúčtovanej mzdy a reálne odpracovaných hodín zamestnancov, vrátane nadčasov. Spôsob výpočtu bol mimoriadne dôležitý element najmä v čase lockdownu spôsobeného koronakrízou, a je teda jedným z faktorov postupného medziročného nárastu PMHM, na rozdiel od spôsobu výpočtu cez priemerný evidenčný počet zamestnancov využívaného ŠÚ SR.

Priemerná mesačná hrubá mzda dosiahla v 4. štvrťroku 2024 hodnotu 1 890 EUR za mesiac a každý druhý zamestnanec zarobil viac ako 1 577 EUR za mesiac (medián). Podiel mediánu na priemernej mzde dosiahol hodnotu 83,43 %.

Menej ako priemernú mzdu poberalo v sledovanom období 57,43 % zamestnancov. V porovnaní s minulým rokom ich podiel klesol o 0,18 p. b.. V súčasnom období teda poberal menší podiel zamestnancov podpriemernú mzdu.

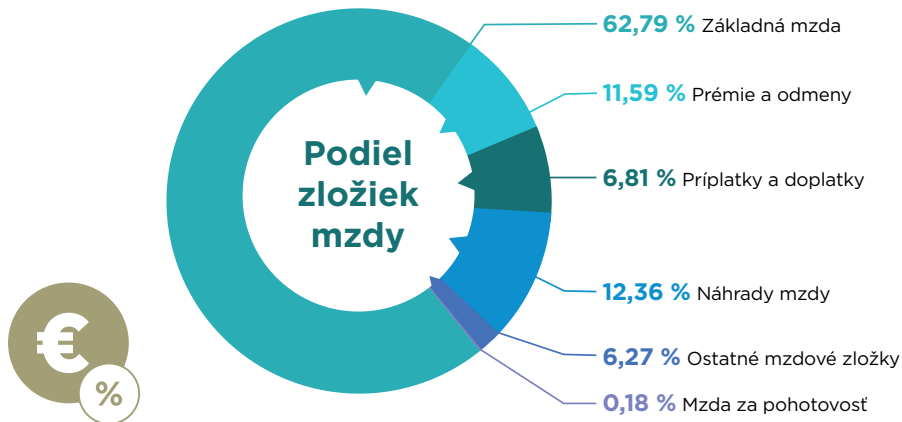
## Nárast priemernej mesačnej hrubej mzdy

Hodnota priemernej mesačnej hrubej mzdy sa v porovnaní so 4. štvrťrokom 2023 zvýšila o 5,67 %. Najvyšší nárast priemernej mesačnej hrubej mzdy zaznamenali zamestnanci pracujúci v odvetví ubytovacie a stravovacie služby (11,38 %), vyučení s maturitou (6,68 %), v Nitrianskom kraji (6,93 %), vo veku 55 – 59 rokov (6,54 %), kvalifikovaní pracovníci v poľnohospodárstve, lesníctve a rybárstve (9,11 %) a muži (6,14 %).

Všetky odvetvia zaznamenali nárast priemernej mesačnej hrubej mzdy, avšak najnižší medziročný nárast bol v 4. štvrťroku 2024 v odvetviach vzdelávanie s medziročným nárastom len 2,04 % a ostatné činnosti a verejná správa a obrana; povinné sociálne zabezpečenie s nárastom 2,89 %, respektíve 3,25 %.

Oproti minulému obdobiu nastal veľmi podobný nárast na každej mzdovej úrovni. Medziročné nárasty sa pohybujú v rozmedzí 4,55 % u 1. decilu, cez 5,4 % u 9. decilu, 5,73 % u mediánu, 5,8 % u 1. kvartilu až po 5,9 % u 3. kvartilu.

# ŠTRUKTÚRA MESAČNEJ HRUBEJ MZDY



## Priemerná mesačná hrubá mzda podľa sfér

Podnikateľská  
sféra  
+ 6,18 %  
**1 874 EUR**

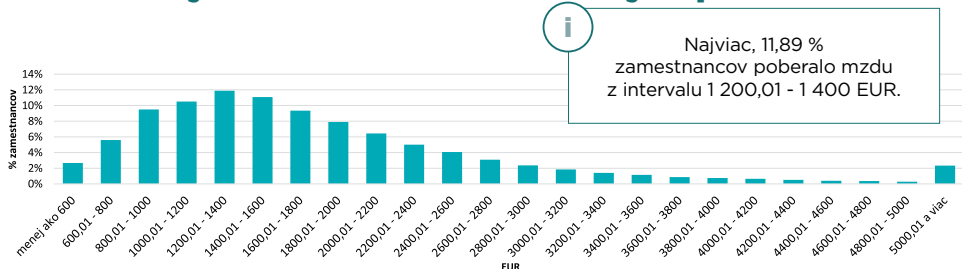


Nepodnikateľská  
sféra  
+ 4,04 %  
**1 942 EUR**



Priemerný **MESAČNÝ** počet odpracovaných hodín v 4. štvrťroku 2024 dosiahol hodnotu **142,14 hod.** s medziročnou zmenou o **0 %**. Priemerný počet odpracovaných hodín vzrástol za 4. štvrťrok 2024 medziročne o **1 %** na **401,81 hod.**

## Podiely zamestnancov v mzdových pásmach





## Priemerná mesačná hrubá mzda podľa sfér

Z hľadiska štruktúry spravodajských jednotiek, 70 % tvoria spravodajské jednotky z podnikateľskej sféry a 30 % z nepodnikateľskej sféry<sup>1</sup>. Priemerná mesačná hrubá mzda nepodnikateľskej sféry sa po postupnom priblížení hodnote podnikateľskej sféry opäť mierne vzdialila. Medziročné nárasty 4,04 % v nepodnikateľskej sfére a 6,18 % v podnikateľskej sfére posunuli hodnotu podielu PMHM nepodnikateľskej sféry a podnikateľskej sféry zo 105,78 % v 4. štvrťroku 2023 na úroveň 103,64 % v aktuálnom období.

## Štruktúra priemernej mesačnej hrubej mzdy

Situácia ohľadom opatrení kvôli pandémie COVID-19 výraznou mierou ovplyvnila štruktúru vyplácaných miezd najmä v rokoch 2020 a 2021. Najväčšou mierou sa to prejavilo u zamestnancov, ktorí nemohli pracovať pre prekážku na strane zamestnávateľa. Títo zamestnanci za neodpracovanú časť pracovného času poberali namiesto základnej mzdy náhrady mzdy, pričom sa podiel náhrad mzdy na celkovej priemernej mesačnej hrubej mzde znížil v porovnaní s dlhodobým priemerom 4.Q.2017 – 4.Q.2023 o 0,07 p. b. na 12,36 %. V súčasnom období (bez významného vplyvu pandémie) sa v porovnaní so 4. štvrťrokom minulého roka podiel tejto zložky zvýšil o 0,24 p. b..

Opačnú zmenu je možné pozorovať u zložky mzdy prémie a odmeny. Podiel tejto zložky na celkovej priemernej mesačnej hrubej mzde oproti dlhodobému priemeru klesol o 0,83 p. b., avšak oproti 4. štvrťroku 2023 klesol o 0,14 p. b. na súčasných 11,59 %.

## Odpracovaný a neodpracovaný čas

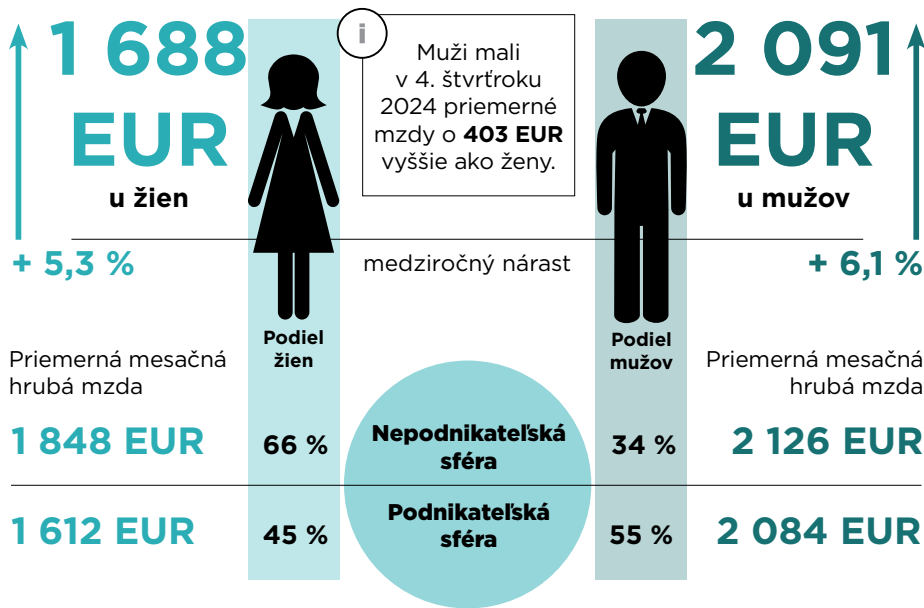
Priemerný mesačný odpracovaný čas zamestnancov na Slovensku sa medziročne nezmenil a dosahoval 142,14 hodín. Príčiny neodpracovaného času je možné na základe položiek ISCP rozčleniť na pracovné voľno bez náhrady mzdy, práceneschopnosť zamestnanca a pracovné voľno s náhradou mzdy (neodpracovaný čas z titulu prekážok na strane zamestnávateľa a dovolenka).

Počet hodín pracovného voľna bez náhrady mzdy v roku 2024 medziročne stúpol o 4,77 % na 1,31 hodín. Počet neodpracovaných hodín z titulu práceneschopnosti medziročne taktiež poklesol o 4,01 % na 12,21 hodín. Posledný dôvod neodpracovaného času sú prekážky na strane zamestnávateľa – tento ukazovateľ medziročne kumulatívne za štvrťrok vzrástol o 3,24 % na celkových 21,63 hodín.

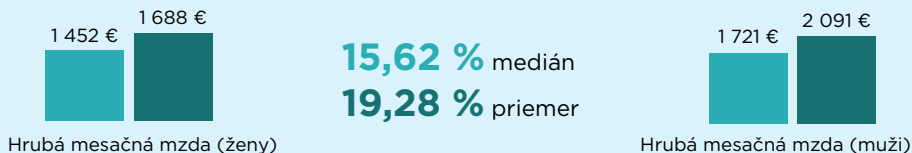
---

<sup>1</sup> Subjekty patriace do sektora verejnej správy (mimo ústredných orgánov štátnej správy).

# PRIEMERNÁ MZDA PODĽA POHLAVIA



## Mzdový rozdiel mužov a žien



**i** Pri porovnaní mediánov hrubých mesačných miezd zarábali **ženy o 15,62 % menej**.

## Priemerná mzda podľa pohlavia

V štvrtom štvrtroku 2024 priemerná mesačná hrubá mzda žien dosiahla 1 688 EUR. Medziročne ich mzda vzrástla o približne 5,3 %. V porovnaní so mzdou mužov, ktorí mesačne zarobili 2 091 EUR bola nižšia o 403 EUR. Viac výpovedným ukazovateľom očisteným od extrémov je mediánová mesačná hrubá mzda. Mediánová mzda mužov dosiahla 1 721 EUR, čo bolo o 6,71 % viac v porovnaní s rovnakým obdobím predchádzajúceho roka. Medián žien bol na úrovni 1 452 EUR s 5,3 %-ným medziročným nárastom. Najlepšie zarábajúci boli zamestnanci pracujúci v Bratislavskom kraji s priemernou mesačnou hrubou mzdou 2 355 EUR. Muži tu zarábali 2 651 EUR a ženy 2 046 EUR mesačne. Ďalším krajom s najvyššími zárobkami mužov (2 051 EUR) bol Žilinský kraj. Ženy dosiahli druhú najvyššiu mzdu v Košickom kraji so mzdou 1 660 EUR. V podnikateľskej sfére je zamestnaných viac mužov ako žien – 55 % vs. 45 %. Muži tu dosiahli nižšie mzdy ako v nepodnikateľskej sfére (2 084 EUR vs. 2 126 EUR). Opačná situácia je však v nepodnikateľskej sfére, kde 66 % zamestnancov tvoria ženy. Zároveň ženy v nepodnikateľskej sfére zarobili viac ako keby pracovali v podnikateľskej sfére (1 848 EUR vs. 1 612 EUR).

Zamestnaniami, v ktorých je aj vzhľadom na počet zamestnancov dominancia mužov, sú už dlhodobo murári a podobní pracovníci, ktorí zarábali priemerne 1 295 EUR, tesári a stavební stolári so zárobkom 1 469 EUR a ďalej so zárobkom 1 806 EUR sú to operátori pojazdných zariadení na zemné a podobné práce. Ženy naopak prevládajú najmä v zdravotníckych a vzdelávacích zamestnaniach. Najväčší podiel žien má zamestnanie učiteľia v predškolských zariadeniach, kde zamestnankyne dosiahli priemernú mesačnú hrubú mzdu 1 621 EUR. Na druhom mieste boli zdravotné sestry s priemernou mesačnou mzdou u žien 1 687 EUR, za nimi nasledovali administratívni pracovníci v oblasti mzdového účtovníctva (1 561 EUR) a sekretárky (1 675 EUR).

Z viac ako 136 tisíc zamestnancov v odvetví zdravotníctvo a sociálna pomoc bol v 4. kvartáli 2024 takmer 80 %-ný podiel žien. Ich priemerná mesačná hrubá mzda predstavovala 1 955 EUR. Muži tu zarobili o 645 EUR viac, teda 2 600 EUR mesačne. Takmer 80 %-ný podiel žien má aj odvetvie vzdelávanie, kde ženy zarobili 1 749 EUR. Priemerná mesačná hrubá mzda mužov v tomto odvetví bola na úrovni 1 869 EUR. Takmer 65 % zamestnancov tvorili ženy v odvetví finančné a poisťovacie činnosti. Ženy v tomto odvetví zarobili o 973 EUR mesačne menej ako muži, a to 2 277 EUR. V odvetví ťažba a dobývanie pracovalo viac ako 2,7 tisíc zamestnancov, z čoho 83 % bolo mužov. Ich mesačná mzda bola 1 904 EUR. Ženy tu zarobili v priemere 1 691 EUR. Ďalším odvetvím s dominanciou mužských zamestnancov bolo odvetvie dodávka vody; čistenie a odvod odpadových vôd, odpady a služby odstraňovania odpadov, kde je podiel mužov takmer 79 % s priemernou mesačnou hrubou mzdou 1 747 EUR, čo bolo o 8 EUR menej ako zarobili ženy (1 754 EUR).

Veková štruktúra zamestnancov je vzhľadom na demografiu Slovenskej republiky veľmi diverzifikovaná. Najviac zamestnancov je vo veku 45 - 49 rokov, kde je podiel mužov takmer 48 %, teda ide o vekovú kategóriu, v ktorej mierne prevláda počet žien. Najvyššie priemerné mesačné hrubé mzdy dosiahli muži vo vekovej kategórii 40 - 44 rokov, kde zarobili v priemere 2 298 EUR. Ženy dosiahli najvyššie mzdy vo vekovej kategórii 45 - 49 rokov, kde zarobili v priemere 1 738 EUR.

# PRIEMERNÁ MZDA PODĽA VZDELANIA



STREDOŠKOLSKÉ



VYSOKOŠKOLSKÉ

61 %

zamestnancov malo  
STREDOŠKOLSKÉ  
vzdelanie



zamestnancov malo  
VYSOKOŠKOLSKÉ  
vzdelanie

35 %

Zamestnanci  
so stredoškolským vzdelaním  
zarábali mesačne  
v priemere

**1 672 EUR**



Zamestnanci  
s vysokoškolským vzdelaním  
zarábali mesačne  
v priemere

**2 527 EUR**

**2 018**  
EUR

Bratislavský kraj

1

1

Bratislavský kraj

**2 996**  
EUR

**1 677**  
EUR

Žilinský kraj

2

2

Trnavský kraj

**2 393**  
EUR

**1 661**  
EUR

Trnavský kraj

3

3

Košický kraj

**2 369**  
EUR



Priemerná mesačná hrubá mzda **NASTUPUJÚCICH** zamestnancov so SŠ vzdelaním bola o **524 EUR** nižšia ako u zamestnancov s VŠ vzdelaním.

**1 203 EUR**

sš



vš

**1 727 EUR**

v zamestnaní

**VODIČI NÁKLADNÝCH AUTOMOBILOV A KAMIÓNOV**

zamestnanci so SŠ vzdelaním zarábali o **113 EUR** viac ako ich kolegovia s VŠ vzdelaním

**1 468 EUR**

sš



vš

**1 355 EUR**



Mzdy a podiel vysokoškolských zamestnancov v podnikateľskej sfére

28 %

zamestnancov v **tuzemských**  
podnikoch malo VŠ vzdelanie  
s priemernou mzdou

**2 194 EUR**



zamestnancov v **zahraničných**  
podnikoch malo VŠ vzdelanie  
s priemernou mzdou

**3 134 EUR**

31 %

## **Zamestnanci s vysokoškolským vzdelaním zarábali mesačne v priemere o 854 EUR viac ako zamestnanci so stredoškolským vzdelaním**

V sledovanom období malo 61 % zamestnancov najvyššie dosiahnuté stredoškolské vzdelanie a 35 % malo vysokoškolské vzdelanie. Výška priemernej mesačnej hrubej mzdy bola priamo úmerná stupňu vzdelania. Hrubá mesačná mzda zamestnancov s vysokoškolským vzdelaním bola v priemere o 854 EUR vyššia ako u zamestnancov so stredoškolským vzdelaním. Najvyššie mesačné hrubé mzdy, ako aj najväčší rozdiel medzi mzdami stredoškolsky a vysokoškolsky vzdelaných zamestnancov zaznamenal Bratislavský kraj, kde stredoškolsky vzdelaní zamestnanci poberali mzdu na úrovni 2 018 EUR, zamestnanci s vysokoškolským vzdelaním zarábali o 977 EUR viac na úrovni 2 996 EUR. Bolo možné pozorovať rozdiel aj v priemernej nástupnej mesačnej mzde zamestnancov. Zamestnanci s vysokoškolským vzdelaním počas prvých 3 mesiacov po nástupe do zamestnania zarábali v priemere mesačne o 524 EUR viac ako ich kolegovia so stredoškolským vzdelaním.

## **Mzdy stredoškolsky a vysokoškolsky vzdelaných zamestnancov sa líšili aj v rámci odvetví**

Z hľadiska odvetvovej štruktúry, zamestnanci so stredoškolským vzdelaním najlepšie zarábali v odvetví dodávka elektriny, plynu, pary a studeného vzduchu (v priemere 2 310 EUR mesačne), vysokoškolsky vzdelaní zamestnanci najvyššiu mzdu poberali rovnako v odvetví dodávka elektriny, plynu, pary a studeného vzduchu (v priemere 3 516 EUR mesačne). Výrazne vyššie mzdy mali zamestnanci s vysokoškolským vzdelaním v odvetví dodávka elektriny, plynu, pary a studeného vzduchu, a to o 1 206 EUR a v odvetví ťažba a dobývanie, kde mesačne zarábali v priemere o 1 114 EUR viac ako zamestnanci so stredoškolským vzdelaním.

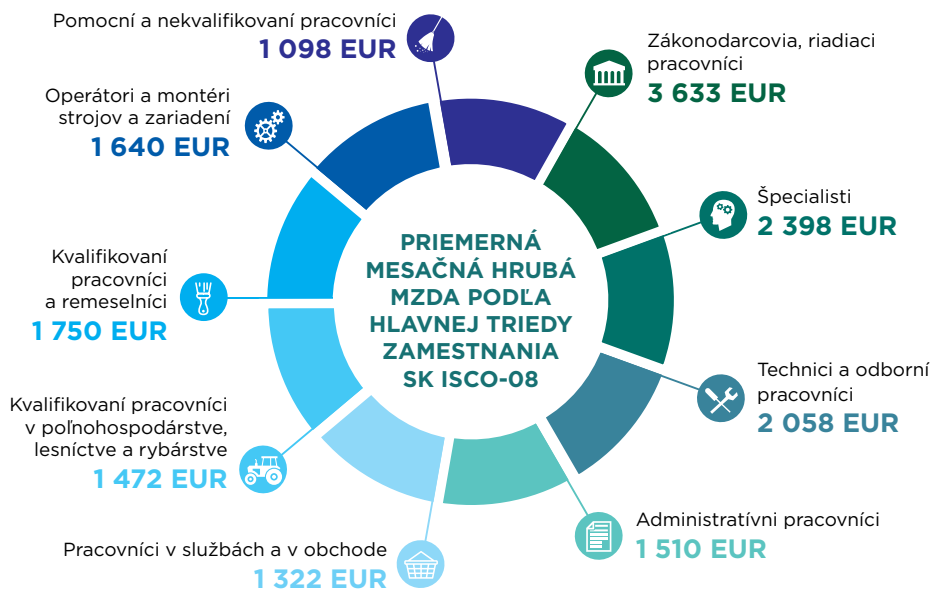
## **Vysokoškolský diplom nie vždy zaručuje vyššiu mzdu**

Existujú zamestnania, v ktorých zamestnanci s nižším stupňom vzdelania boli lepšie ohodnotení ako vysokokvalifikovaní zamestnanci. Výraznejšie mzdové rozdiely boli v zamestnaní vodiči nákladných automobilov a kamiónov, v ktorom stredoškolsky vzdelaní zamestnanci mali o 113 EUR vyššie mzdy ako ich kolegovia s vysokoškolským vzdelaním. Vodiči autobusov, trolejbusov a električiek s najvyššie dosiahnutým stredoškolským vzdelaním boli taktiež lepšie ohodnotení ako ich kolegovia s vysokoškolským vzdelaním (mali o 104 EUR vyššie priemerné mesačné hrubé mzdy).

## **V podnikateľskej sfére vysokoškolsky vzdelaní zamestnanci v zahraničných podnikoch boli lepšie platení ako v tuzemských podnikoch**

Mzdy zamestnancov sa líšia aj v závislosti od druhu vlastníctva spoločnosti. V zahraničných podnikoch bol mierne vyšší podiel vysokoškolsky vzdelaných zamestnancov - 31 %, v tuzemských podnikoch 28 % - a zároveň aj z hľadiska odmeňovania tuzemské podniky zaostávali za medzinárodnými. V podnikateľskej sfére vysokoškolsky vzdelaní zamestnanci v tuzemských podnikoch zarábali v priemere 2 194 EUR mesačne, v zahraničných podnikoch v priemere 3 134 EUR mesačne.

# PRIEMERNÁ MZDA PODĽA ZAMESTNANIA



v **TUZEMSKÝCH** firmách  
zarábali mesačne  
v priemere

**3 652 EUR**

**PREZIDENTI  
A GENERÁLNI  
RIADITELIA  
PODNIKOV  
A ORGANIZÁCIÍ**

v zahraničných firmách  
zarábali o **4 907 EUR**  
viac ako ich kolegovia  
v tuzemských  
firmách

v **ZAHRAŇIČNÝCH** firmách  
zarábali mesačne  
v priemere

**8 559 EUR**

## „Najstaršie“ zamestnania

**59 %**

nad 55 rokov

TECHNICI  
ZDRAVOTNÍCKEJ A  
ZUBNEJ PROTETIKY

**53 %**

nad 55 rokov

INFORMÁTORI

**49 %**

nad 55 rokov

PREZIDENTI A  
GENERÁLNI RIADITELIA  
PODNIKOV A  
ORGANIZÁCIÍ

**49 %**

nad 55 rokov

OPERÁTORI  
PARNÝCH STROJOV  
A KOTLOV

## **Mzdy administratívnych pracovníkov a kvalifikovaných pracovníkov v poľnohospodárstve, lesníctve a rybárstve medziročne rástli o 5,5 %, resp. 9,1 %**

Z hľadiska klasifikácie zamestnaní SK ISCO-08, najvyššie priemerné mesačné hrubé mzdy v 4. štvrťroku 2024 mali zákonodarcovia, riadiaci pracovníci. Zamestnanci v tejto hlavnej triede zarábali v priemere 3 633 EUR mesačne a medián bol na úrovni 2 750 EUR. Za nimi nasledovali špecialisti s priemernou mesačnou hrubou mzdou 2 398 EUR a s mediánom mesačnej hrubej mzdy 2 121 EUR. Okrem riadiacich pracovníkov, najvyššie mzdy mali špecialisti v oblasti IT, napríklad špecialisti v oblasti predaja informačných a komunikačných technológií mesačne zarábali v priemere 3 994 EUR, lekári špecialisti mali priemernú mesačnú hrubú mzdu 3 921 EUR, predstavitelia obcí a vyšších územných samosprávnych celkov 3 579 EUR a vývojári softvéru zarábali 3 449 EUR. Najväčší mzdový nárast oproti 4. štvrťroku 2023 bol zaznamenaný u kvalifikovaných pracovníkov v poľnohospodárstve, lesníctve a rybárstve, a to o 9,1 %. Naopak, najmenej rástli mzdy pracovníkom v obchode a službách (medziročne o 3,8 %) a pomocníkom a nekvalifikovaným pracovníkom (medziročne o 4,7 %).

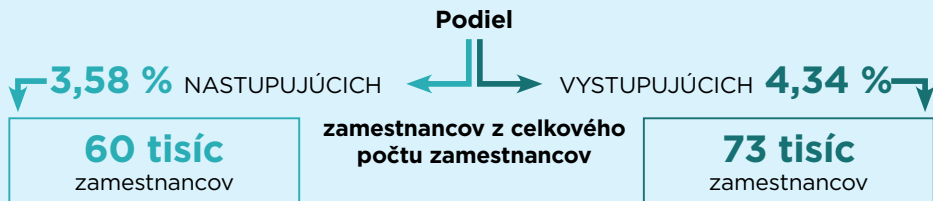
## **Vysokokvalifikovaní zamestnanci boli lepšie platení v zahraničných podnikoch**

Priemerné mzdy v zahraničných podnikoch sú spravidla vyššie ako mzdy v tuzemských firmách. To platí najmä pre zákonodarcov a riadiacich pracovníkov. Prezidenti a generálni riaditelia podnikov a organizácií v zahraničných firmách zarábali v priemere o 4 907 EUR viac (t. j. viac ako dvakrát viac) ako v tuzemských firmách. Riadiaci pracovníci (manažéri) v oblasti financií v zahraničných firmách mali o 2 283 EUR vyššiu priemernú mesačnú hrubú mzdu než v tuzemských firmách. Okrem riadiacich pracovníkov, veľké rozdiely v mzdách z hľadiska druhu vlastníctva podniku boli u šéfkuchárov, ktorí v zahraničných firmách zarábali o 1 140 EUR viac.

## **Viac ako 29 % zákonodarcov, riadiacich pracovníkov a 32 % pomocných a nekvalifikovaných pracovníkov bolo vo veku 55 rokov a viac**

Zamestnanci vo veku nad 55 rokov tvoria na trhu práce dôležitú skupinu, pretože v blízkej budúcnosti ich bude potrebné s veľkou pravdepodobnosťou nahradiť. Najviac zamestnaných osôb vo veku 55 rokov a viac v sledovanom období bolo u pomocných a nekvalifikovaných pracovníkov. Približne 32 % zamestnancov v tejto hlavnej triede zamestnaní bolo vo veku 55 rokov a viac. Taktiež viac ako 29 % zákonodarcov, riadiacich pracovníkov bolo v tejto vekovej kategórii. Medzi kvalifikovanými pracovníkmi v poľnohospodárstve, lesníctve a rybárstve je síce viac zamestnancov v pred dôchodkovom veku, ale vzhľadom na vzdelanostnú úroveň, zamestnanci na vyšších pozíciách s vyššou zodpovednosťou sú ťažšie nahraditeľní. Technici zdravotníckej a zubnej protetiky mali priemerný vek 54 rokov a 59 % z nich bol vo veku 55 rokov a viac, informátori mali priemerný vek 53 rokov a takmer 53 % bolo vo veku 55 rokov a viac.

# FLUKTUÁCIA ZAMESTNANCOV



## Typický stabilný zamestnanec



## Typický fluktuant



## Najčastejšie pracoval



## TYPICKÝ NASTUPUJÚCI ZAMESTNANEC

najčastejšie pracoval ako



- 1 Pracovníci v oblasti predaja
- 2 Montéri, opravári zariadení informačných a komunikačných technológií
- 3 Bookmakeri, krupieri a pracovníci v stávkových kanceláriách a herniach

**TOP 3**  
zamestnania

## TYPICKÝ VYSTUPUJÚCI ZAMESTNANEC

najčastejšie pracoval ako



- 1 Bookmakeri, krupieri a pracovníci v stávkových kanceláriách a herniach
- 2 Informátori
- 3 Tlačiarci

## NAJVÄČŠIA FLUKTUÁCIA

- ↗ v Bratislavskom kraji
- ↗ v Nitrianskom kraji



## NAJNIŽŠIA FLUKTUÁCIA

- ↘ v Prešovskom kraji
- ↘ v Trnavskom kraji



## Počet vystupujúcich prevýšil počet nastupujúcich zamestnancov

Počas 4. štvrťroku 2024 nastúpilo do pracovného pomeru 3,58 % zamestnancov, čo predstavuje približne 60 tisíc zamestnancov. Zároveň z pracovného pomeru vystúpilo 4,34 %, resp. približne 73 tisíc zamestnancov. Počet vystupujúcich tak výraznejšie prevýšil počet nastupujúcich zamestnancov. V porovnaní s rovnakým štvrťrokom minulého roka je zrejmé, že rozdiel v počtoch zamestnancov sa v prospech vystupujúcich znižoval.

## Mladší zamestnanci s nižším vzdelaním majú vyššiu fluktuáciu

Najvyššiu fluktuáciu majú mladí vo veku do 20 rokov, z ktorých približne 34,04 % nastúpilo do pracovného pomeru v 4. štvrťroku 2024, pričom vystúpilo 17,44 %. Druhú najvyššiu fluktuáciu majú mladí vo veku 20 - 24 rokov, z nich nastúpilo 12,77 % a 9,04 % z pracovného pomeru vystúpilo. Miera fluktuácie klesá až po vekovú hranicu 60 a viac rokov, kde vystúpilo z pracovného pomeru 8,62 % zamestnancov, kým nastúpilo do pracovného pomeru len 1,7 %. Zatiaľ čo pri vysokoškolsky vzdelaných zamestnancoch bola v štvrtom štvrťroku miera nástupu do pracovného pomeru 2,28 % a miera výstupu na úrovni 2,58 %, pri stredoškolsky vzdelaných osobách dosiahla miera nástupu 2,94 % a výstupu 4,01 % a základným vzdelaním miera nástupu 6,11 % a výstupu 7,51 %.

## Výška mzdy vplýva na fluktuáciu

Lepšie platení zamestnanci majú aj nižšiu fluktuáciu. Zo zamestnancov zarábajúcich nad 2 tisíc EUR vystúpilo v 4. štvrťroku 2024 z pracovného pomeru len približne 2,67 % zamestnancov. Na druhej strane, zamestnanci zarábajúci do 1 000 EUR mali mieru výstupu zo zamestnania na úrovni 8,32 %. Zamestnanci zarábajúci v mzdovom pásme menej ako 600 EUR mali mieru výstupu zo zamestnania až na úrovni 10,51 %. Miera výstupu zo zamestnania u zamestnancov s priemernou mesačnou hrubou mzdou v intervale 800,01 – 3 000 EUR sa pohybovala od 1,94 % u zamestnancov zarábajúcich 2 800,01 – 3 000 EUR až do 7,86 % u zamestnancov zarábajúcich 800,01 – 1 000 EUR.

## Najvyššia miera nástupu a výstupu bola v odvetví administratívne a podporné služby

V odvetví administratívne a podporné služby vystúpilo v 4. štvrťroku 2024 z pracovného pomeru 9,63 % a nastúpilo ich 8,88 %. Mieru výstupu na úrovni 6,9 % zaznamenali aj stavebníctvo, pričom v tomto odvetví bola miera nástupu do zamestnania na úrovni 3,58 %. Najstabilnejšia situácia na trhu práce z pohľadu fluktuácie nastala v štvrtom štvrťroku v odvetví dodávka elektriny, plynu, pary a studeného vzduchu, kde miera výstupu dosiahla len 1,92 % a miera nástupu 2,02 %.

## Vyšší výstup zamestnancov z pracovného pomeru bol zaznamenaný v nízkokvalifikovaných zamestnaniach a v službách

Súčasná situácia sa nepriaznivo prejavila v hlavnej triede zamestnaní pomocní a nekvalifikovaní pracovníci (kde miera výstupu zo zamestnania bola na úrovni 6,8 %) a z pohľadu konkrétneho zamestnania pracovníci v oblasti predaja, kde vystúpilo v 4. štvrťroku takmer 11 % zamestnancov.

# MOBILITA ZAMESTNANCOV



**66 %**  
zamestnancov  
dochádzalo za prácou



do  
vzdialenosti **50 km**



**1 850  
EUR**

ZAMESTNANCI V KRAJI SVOJHO  
BYDLISKA ZARÁBALI O

**7,0 %**  
MENEJ AKO DOCHÁDZAJÚCI  
ZAMESTNANCI



Výnimku tvorili **BRATISLAVSKÝ,  
BANSKOBYSTRICKÝ A KOŠICKÝ KRAJ**



**1 989  
EUR**

## „Typický“ dochádzajúci zamestnanec



Dochádzajúci zamestnanci často pracovali aj ako

**Predavači**

**Vodiči  
nákladných  
automobilov  
a kamiónov**

**Príslušníci  
Policajného  
zboru (okrem  
vyšetrovateľov)**

**Montážni  
pracovníci  
(operátori)  
v strojárskej  
výrobe**

## **Najviac zamestnancov dochádzalo do zamestnania na krátku vzdialenosť**

V 4. štvrťroku 2024 dochádzalo za prácou takmer 29 % zamestnancov. Z týchto zamestnancov dochádzalo 40 % do vzdialenosti 25 kilometrov. Tri štvrtiny zamestnancov dochádzalo do vzdialenosti 75 kilometrov a 5,2 % dochádzajúcich zamestnancov dochádzalo 300 a viac kilometrov.

## **Len v troch krajoch zarábali domáci zamestnanci viac ako dochádzajúci**

Zamestnanci, pracujúci v kraji svojho bydliska zarobili v priemere o 7 % menej ako dochádzajúci zamestnanci. Najlepšie si domáci zamestnanci oproti dochádzajúcim polepšili v Bratislavskom kraji, kde domáci zamestnanci zarábali o takmer 7 % viac. Naopak, najviac si oproti domácim polepšili zamestnanci, ktorí dochádzali do Žilinského kraja, v ktorom dochádzajúci zamestnanci zarobili o 8 % viac ako domáci zamestnanci. Najmenší kladný rozdiel v mzdách medzi domácimi a dochádzajúcimi zamestnancami bol v Trenčianskom kraji s priemernou mzdou dochádzajúcich zamestnancov vyššou iba o 0,3 % oproti mzdám domácich zamestnancov.

## **Najväčší podiel dochádzajúci osôb do zamestnania pracovalo v Bratislavskom kraji**

Zo zamestnancov, ktorí dochádzali za prácou, dochádzalo 44,80 % do Bratislavského kraja. V ostatných krajoch sa podiel dochádzajúcich zamestnancov pohyboval na úrovni od 6,6 do 9,3 %, pričom najmenší podiel zamestnancov dochádzal do Banskobystrického a Trenčianskeho kraja.

## **Medzi dochádzajúcimi zamestnancami prevažovali zamestnanci v strednom veku**

Takmer dve tretiny dochádzajúcich zamestnancov boli v 4. štvrťroku vo veku od 25 do 49 rokov. V relatívnom vyjadrení bol najväčší podiel dochádzajúcich zamestnancov vo veku 45 - 49 rokov (15,1 %) a 40 - 44 rokov (14,3 %).

## **Približne 42 % dochádzajúcich zamestnancov malo vysokoškolský diplom**

Najpočetnejšou vzdelanostnou kategóriou dochádzajúcich zamestnancov s 35,8 % zastúpením boli pracovníci s ukončeným vysokoškolským vzdelaním II. stupňa. Najviac zamestnancov dochádzalo do zamestnaní, ktoré sú v odvetviach priemyselnej výroby, veľkoobchodu a maloobchodu; opravy motorových vozidiel, motocyklov, prípadne z odvetvia vzdelávania. Z pohľadu konkrétnych podskupín zamestnaní najviac dochádzali do zamestnania predavači, vodiči nákladných automobilov a kamiónov, príslušníci policajného zboru (okrem vyšetrovateľov), montážni pracovníci (operátori) v strojárskych výrobných zariadeniach.

## **Vybrané výsledky z 4. čtvrtroka 2024**

Priemerný hodinový zárobok podľa hlavnej triedy SK ISCO-08

Podnikateľská sféra

ISCP - ISPZ		4. štvrťrok 2024					A.1
Hlavná trieda SK ISCO-08	Priemer	D1	Q1	Medián	Q3	D9	
	[EUR/hod]	[EUR/hod]	[EUR/hod]	[EUR/hod]	[EUR/hod]	[EUR/hod]	
Spolu	10,77	5,35	6,86	9,13	12,52	17,09	
1 Zákonnodarcovia, riadiaci pracovníci	20,26	8,07	10,80	16,21	24,20	35,19	
2 Špecialisti	13,98	8,05	9,79	12,43	15,97	21,76	
3 Technici a odborní pracovníci	11,65	6,95	8,56	10,75	13,56	17,00	
4 Administratívni pracovníci	8,70	5,36	6,53	8,09	10,02	12,47	
5 Pracovníci v službách a obchode	7,83	4,98	5,87	7,14	8,82	11,52	
6 Kvalifikovaní prac. v poľnohosp., lesníctve a rybnárstve	7,91	5,47	6,28	7,57	8,89	10,55	
7 Kvalifikovaní pracovníci a remeselníci	9,64	5,69	7,16	9,03	11,50	14,33	
8 Operátori a montéri strojov a zariadení	9,02	5,59	6,87	8,54	10,58	13,06	
9 Pomocní a nekvalifikovaní pracovníci	6,46	4,55	5,03	5,93	7,34	9,00	

Priemerný hodinový zárobok podľa odvetví

Podnikateľská sféra

ISCP - ISPZ		4. štvrťrok 2024					A.2
Kategória SK NACE rev. 2	Priemer	D1	Q1	Medián	Q3	D9	
	[EUR/hod]	[EUR/hod]	[EUR/hod]	[EUR/hod]	[EUR/hod]	[EUR/hod]	
Spolu	10,77	5,35	6,86	9,13	12,52	17,09	
A Poľnohospodárstvo, lesníctvo a rybolov	8,78	5,23	6,35	7,91	10,16	13,13	
B Ťažba a dobývanie	10,41	6,82	7,86	9,55	11,35	14,37	
C Priemyselná výroba	10,82	5,74	7,35	9,38	12,51	16,41	
D Dodávka elektriny, plynu, pary a studeného vzduchu	15,94	8,51	10,93	13,69	17,66	24,53	
E Dodávka vody; odvod odpad. vôd, odstraň. odpadov	9,65	5,37	7,04	8,62	10,61	13,63	
F Stavebníctvo	9,07	4,56	5,50	7,90	10,84	14,50	
G Veľkoobchod a maloobchod; oprava motor. vozidiel	9,60	5,19	6,37	7,96	10,65	15,14	
H Doprava a skladovanie	10,01	5,46	6,73	8,97	11,51	14,42	
I Ubytovacie a stravovacie služby	6,79	4,40	4,89	5,89	7,46	9,68	
J Informácie a komunikácia	16,34	8,01	9,97	14,00	19,56	26,85	
K Finančné a poisťovacie činnosti	16,72	8,00	10,16	13,74	19,23	27,71	
L Činnosti v oblasti nehnuteľností	10,35	5,01	6,75	8,53	11,61	16,57	
M Odborné, vedecké a technické činnosti	12,36	5,35	7,37	10,40	14,40	21,01	
N Administratívne a podporné služby	8,91	4,64	5,58	7,43	10,32	13,47	
O Verejná správa a obrana; povinné sociálne zabezpečenie	12,06	5,67	7,78	10,64	15,03	19,97	
P Vzdelávanie	10,46	5,82	7,65	9,96	12,63	14,98	
Q Zdravotníctvo a sociálna pomoc	12,42	6,11	7,54	10,16	14,13	21,39	
R Umenie, zábava a rekreácia	9,24	5,47	6,67	8,20	10,49	13,67	
S Ostatné činnosti	8,48	4,52	5,50	7,52	9,57	13,57	

## Priemerný hodinový zárobok podľa vzdelania

Podnikateľská sféra

ISCP - ISPZ		4. štvrťrok 2024					A.3
Vzdelanie	Priemer	D1	Q1	Medián	Q3	D9	
	[EUR/hod]	[EUR/hod]	[EUR/hod]	[EUR/hod]	[EUR/hod]	[EUR/hod]	
Spolu	10,77	5,35	6,86	9,13	12,52	17,09	
1 Základné	7,44	4,81	5,61	6,81	8,57	10,74	
2 Vyučení	8,43	5,16	6,14	7,75	9,88	12,56	
3 Stredné (bez maturity)	8,20	4,98	5,95	7,53	9,48	11,95	
4 Vyučení s maturitou	9,77	5,50	6,87	8,78	11,60	15,16	
5 Úplné stredné všeobecné	9,67	5,17	6,65	8,52	11,22	14,88	
6 Úplné stredné odborné	10,30	5,89	7,33	9,33	12,15	15,41	
7 Vyššie odborné	11,49	6,86	8,24	10,51	13,74	16,90	
8 Vysokoškolské - 1. stupeň	11,98	6,87	8,39	10,61	13,85	17,71	
9 Vysokoškolské - 2. stupeň	14,84	7,58	9,59	12,48	16,85	24,34	
10 Vysokoškolské - 3. stupeň	16,02	8,90	11,08	13,72	17,91	25,76	

## Priemerný hodinový zárobok podľa veku

Podnikateľská sféra

ISCP - ISPZ		4. štvrťrok 2024					A.4
Veková skupina	Priemer	D1	Q1	Medián	Q3	D9	
	[EUR/hod]	[EUR/hod]	[EUR/hod]	[EUR/hod]	[EUR/hod]	[EUR/hod]	
Spolu	10,77	5,35	6,86	9,13	12,52	17,09	
do 20 rokov	7,01	4,83	5,63	6,84	8,06	9,42	
20 - 24 rokov	8,19	5,17	6,40	7,80	9,56	11,56	
25 - 29 rokov	9,73	5,58	7,19	9,11	11,54	14,45	
30 - 34 rokov	10,81	5,53	7,37	9,75	12,90	16,87	
35 - 39 rokov	11,23	5,45	7,26	9,74	13,42	18,21	
40 - 44 rokov	11,55	5,47	7,15	9,65	13,51	19,18	
45 - 49 rokov	11,40	5,35	6,94	9,40	13,17	18,58	
50 - 54 rokov	10,84	5,27	6,69	8,97	12,43	17,29	
55 - 59 rokov	10,16	5,27	6,52	8,57	11,75	15,70	
60 - 64 rokov	10,50	5,31	6,64	8,88	12,30	16,34	
65 - 69 rokov	10,78	5,28	6,51	8,53	12,44	17,58	
70 a viac rokov	10,95	4,75	5,77	7,95	12,24	20,83	

## Priemerný hodinový zárobok podľa krajov

Podnikateľská sféra

ISCP - ISPZ		4. štvrťrok 2024					A.5
Kraj	Priemer	D1	Q1	Medián	Q3	D9	
	[EUR/hod]	[EUR/hod]	[EUR/hod]	[EUR/hod]	[EUR/hod]	[EUR/hod]	
Spolu	10,77	5,35	6,86	9,13	12,52	17,09	
1 Bratislavský	13,26	6,01	8,13	11,06	15,48	22,28	
2 Trnavský	9,94	5,20	6,59	8,75	11,76	15,33	
3 Trenčiansky	9,97	5,52	6,81	8,82	11,52	15,07	
4 Nitriansky	9,96	5,20	6,59	8,63	11,50	15,36	
5 Žilinský	10,29	5,57	6,93	8,89	11,95	15,61	
6 Banskobystrický	9,61	5,25	6,41	8,40	11,25	14,69	
7 Prešovský	9,16	4,91	6,01	8,02	10,82	14,21	
8 Košický	10,42	5,19	6,67	8,91	12,45	16,55	

Priemerná mesačná mzda a zložky mzdy zamestnancov v 4. štvrtroku 2024 podľa zamestnania

ISCP - ISPZ										4. štvrtrok 2024			B.1	
Zamestnanie	Medián mesačnej hrubej mzdy	Priemerná mesačná hrubá mzda		v tom zložky priemernej mesačnej hrubej mzdy				Náhrady za pracovnú pohotovosť	Priemerná mesačná čistá mzda	Úhrada poistenia a daní				
		[EUR/mes]	[EUR/mes]	základná mzda	príplatky a odmeny	príplatky a doplatky	náhrady mzdy				ostatné mzdové zložky	[EUR/mes]	[EUR/mes]	
														[EUR/mes]
Spolu	1 577	1 890	2 19	1 188	129	234	119	4	1 437	453				
I112 Vysokí štátni úradníci	4 507	5 067	1 373	2 599	463	345	286	0	3 613	1 454				
I113 Predstavitelia obcí a samosprávnych krajov	3 302	3 579	75	156	397	124	124	1	2 656	923				
I114 Vedúci predstavitelia politic., odbor., záujmových a príb. org.	2 078	2 473	144	725	91	257	278	-	1 864	610				
I120 Predzident a generálni riaditelia podnikov a organizácií	2 633	4 694	1 201	2 484	97	490	426	1	3 360	1 335				
I211 Riadiaci pracovníci (manažéri) v oblasti financií	3 020	4 227	825	2 589	107	470	251	0	2 979	1 248				
I212 Riadiaci pracovníci (manažéri) v oblasti ľudských zdrojov	3 245	4 104	532	2 686	100	488	300	2	2 921	1 183				
I213 Riadiaci pracovníci (manažéri) v oblasti stratégie a plánovania	3 316	4 177	2 630	1 445	496	219	219	2	3 023	1 154				
I219 Riadiaci pracovníci (manažéri) admin. a podpor. činn. inde neuv.	2 514	3 329	2 077	1 141	384	212	212	3	2 411	918				
I221 Riadiaci pracovníci (manažéri) v oblasti obchodu a marketingu	2 722	3 796	2 350	2 350	798	395	197	0	2 769	1 026				
I222 Riadiaci pracovníci (manažéri) v oblasti reklamy a vývoja	3 454	4 129	2 619	2 898	738	67	512	193	2 960	1 169				
I223 Riadiaci pracovníci (manažéri) v oblasti výskumu a vývoja	4 150	4 821	2 898	2 898	756	146	553	469	3 473	1 347				
I311 Riadiaci pracovníci (manažéri) v poľnohospodárstve a lesníctve	2 295	2 522	1 419	416	52	419	216	0	1 918	604				
I321 Riadiaci pracovníci (manažéri) v priemysle	3 336	4 147	2 473	659	109	564	348	5	3 011	1 136				
I323 Riadiaci pracovníci (manažéri) v stavebníctve	1 893	2 508	1 715	314	45	278	157	0	1 931	577				
I324 Riadiaci pracovníci (manažéri) v doprave, logistike a pošt. služ.	2 231	2 724	1 722	386	89	385	144	3	1 963	761				
I330 Riadiaci pracovníci (manažéri) v obl. inform. a komunik. technol.	4 001	4 865	3 216	707	111	581	258	19	3 504	1 361				
I342 Riadiaci pracovníci (manažéri) v oblasti zdravot. starostlivosti	2 979	3 626	2 228	325	383	390	232	52	2 574	1 052				
I343 Riadiaci pracovníci (manažéri) v oblasti starostl. o starších ľudí	2 261	2 414	1 323	206	404	254	227	0	1 811	602				
I344 Riadiaci pracovníci (manažéri) v oblasti sociálnej starostlivosti	2 727	2 629	1 257	312	574	312	174	1	1 892	737				
I345 Riadiaci pracovníci (manažéri) vo výchove a vzdelávaní	2 964	3 168	1 491	228	608	356	485	0	2 333	835				
I346 Riadiaci pracovníci (manažéri) vo finančníctve a poisťovníctve	3 722	4 685	3 223	378	60	518	505	9	3 327	1 358				
I349 Riadiaci pracovníci (manažéri) v špeciál. službách inde neuvedení	3 042	3 187	1 996	487	485	106	100	0	2 209	978				
I411 Riadiaci pracovníci (manažéri) v ubytovacích zariadeniach	1 581	1 907	1 364	262	68	177	36	0	1 473	434				
I412 Riadiaci pracovníci (manažéri) v reštauráčnych zariadeniach	1 410	1 560	955	90	180	146	189	-	1 204	356				
I420 Riadiaci pracovníci (manažéri) vo veľkoobchode a maloobchode	1 840	2 293	1 528	332	136	256	41	0	1 698	595				
I431 Riadiaci pracovníci (manažéri) vo veľkoobchode a kult. zariad.	1 996	2 181	1 199	280	323	223	166	0	1 614	567				
I439 Riadiaci pracovníci (manažéri) v šport., rekreac. a kult. zariad.	2 440	2 862	1 781	549	93	334	106	4	2 076	786				
I2111 Fyzici a astronómovia	2 961	2 981	1 449	697	273	387	175	7	2 211	770				
I2113 Chemici (okrem chemického inžinierstva)	1 753	2 069	1 273	366	87	304	32	1	1 547	522				
I2114 Geológovia a geofyzici	1 824	1 972	1 289	254	63	334	32	0	1 491	481				
I2120 Špeciál. v oblasti matematiky, poisťnej matematiky a štatistiky	2 404	2 592	1 659	450	45	379	60	1	1 929	663				
I2131 Biológovia, botanici, zoológovia a špecialisti v príbuz. odboroch	2 189	2 425	1 287	657	147	326	16	2	1 771	654				
I2132 Špecialisti v oblasti poľnohospodárstva, lesníctva a akvakultúry	1 892	2 073	1 240	87	310	340	97	3	1 593	480				

Priemerná mesačná mzda a zložky mzdy zamestnancov v 4. štvrťroku 2024 podľa zamestnania

1. pokračovanie

ISCP - ISPZ										4. štvrťrok 2024				B.1	
Zamestnanie	Medián mesačnej hrubej mzdy	Priemerná mesačná hrubá mzda		v tom zložky priemernej mesačnej hrubej mzdy				Náhrady za pracovnú pohotovosť	Priemerná mesačná čistá mzda	Úhrada poistenia a daní					
		[EUR/mes]	[EUR/mes]	základná mzda	prémie a odmeny	pripjatky a doplatky	náhrady mzdy				ostatné mzdové zložky	[EUR/mes]	[EUR/mes]		
Spolu	1 577	1 890	2 119	1 188	219	129	234	119	4	1 437	453				
2133 Špecialisti v obl. ochrany život. prostir. (okrem priem. ekológie)	1 951	2 131	2 297	1 220	297	218	310	85	5	1 600	531				
2141 Špecialisti v oblasti priemyslu a výroby	2 223	2 480	3 176	1 670	317	62	480	96	4	1 853	627				
2142 Stavební špecialisti	2 303	2 481	3 396	1 550	396	82	327	129	1	1 891	589				
2143 Špecialisti v oblasti priemyselnej ekológie	2 182	2 330	3 369	1 378	285	123	369	176	6	1 730	600				
2144 Strojárski špecialisti	2 335	2 515	3 644	1 644	283	78	380	134	1	1 907	608				
2145 Chemickí špecialisti	2 235	2 604	4 111	1 526	411	64	406	193	1	1 927	677				
2146 Špecialisti v ťažob., hut., zlievar. priemysle a prib. odboroch	2 804	2 987	3 936	1 759	396	91	540	204	13	2 204	782				
2149 Technickí špecialisti inde neuv. (okrem elektrotechnolog. spec.)	2 205	2 448	3 077	1 442	307	109	371	221	11	1 820	628				
2151 Elektronizéri a špecialisti energetiky	2 590	2 682	4 485	1 682	485	94	396	209	14	2 127	737				
2152 Špecialisti elektronických zariadení	2 171	2 542	3 238	1 687	238	30	425	162	1	1 883	658				
2153 Špecialisti v oblasti telekomunikácií	2 703	2 851	3 000	2 000	300	57	390	105	33	2 124	727				
2161 Stavební architekti	1 700	1 736	2 248	1 226	248	12	165	84	-	1 308	428				
2163 Dizajnéri a módni návrhári	1 844	2 104	2 428	1 428	252	15	302	106	-	1 564	540				
2164 Urbanisti a projektanti dopravy	2 531	2 666	3 301	1 301	452	96	514	302	3	1 963	703				
2165 Kartografi a geodeti	1 744	1 827	2 117	1 217	312	34	161	102	0	1 390	437				
2166 Grafickí a multimediálni dizajnéri	1 707	1 893	2 289	1 161	289	170	215	58	0	1 432	461				
2211 Všeobecní lekári	2 983	3 187	2 016	1 96	196	281	390	149	90	2 294	893				
2212 Lekári špecialisti	3 904	3 921	2 548	1 51	151	409	468	149	84	2 777	1 144				
2221 Špecialisti v ošetrovatel'stve	2 265	2 248	1 489	60	405	278	489	100	15	1 750	598				
2222 Špecialisti v pôrodnictve	2 223	2 248	1 457	37	405	256	256	88	1	1 682	566				
2261 Zubní lekári	1 503	1 739	1 259	1 90	37	223	19	19	5	1 305	433				
2262 Farmaceuti	2 072	2 220	1 500	260	260	96	229	125	2	1 664	556				
2263 Špecialisti hygieny, verejného zdravia a zdravia pri práci	1 672	1 726	1 195	82	120	219	111	111	7	1 313	413				
2264 Fyzioterapeuti	1 535	1 116	84	89	230	67	0	1 228	357	0	1 376	472			
2265 Špecialisti na výživu a diétetiku	1 821	1 883	1 282	57	188	254	102	102	-	1 425	458				
2266 Špecialisti v oblasti foniatrie a klinickej logopedie	1 663	1 662	1 209	46	40	278	81	81	-	1 255	407				
2269 Liečební pedagógovia	2 050	1 925	1 240	74	86	218	307	4	1 470	455					
2310 Vysokoskolskí učitelia	2 118	2 267	1 302	444	208	304	9	0	0	1 719	548				
2320 Majstri a lektori prípravy na povolanie	1 749	1 849	1 199	130	179	130	181	172	0	1 376	472				
2330 Učitelia v stredných školách	2 100	2 122	1 394	81	206	181	261	261	0	1 589	533				
2341 Učitelia v základných školách	2 109	2 125	1 303	41	232	183	367	367	0	1 628	497				
2342 Učitelia v predškolských zariadeniach	1 554	1 621	1 073	34	154	187	171	171	0	1 270	351				
2351 Metodici a inšpektori v oblasti výchovy a vzdelávania	1 659	1 888	1 122	135	201	244	186	186	-	1 438	451				



Priemerná mesačná mzda a zložky mzdy zamestnancov v 4. štvrtroku 2024 podľa zamestnania

2. pokračovanie

ISCP - ISPZ										4. štvrtrok 2024				B.1	
Zamestnanie	Medián mesačnej hrubej mzdy [EUR/mes]	Priemerná mesačná hrubá mzda		v tom zložky priemernej mesačnej hrubej mzdy				Náhrady za pracovnú pohotovosť [EUR/mes]	Priemerná mesačná čistá mzda [EUR/mes]	Úhrada poistenia a daní [EUR/mes]					
		z [EUR/mes]	z [EUR/mes]	základná mzda [EUR/mes]	prémie a odmeny [EUR/mes]	príplatky a doplatky [EUR/mes]	náhrady mzdy [EUR/mes]				ostatné mzdové zložky [EUR/mes]				
		1 577	1 890	1 188	219	129	234				119	4	1 437	453	
Spolu	2 299	2 345	1 310	117	252	235	432	-	1 772	573					
2352 Učiteľia a vychov. osôb so špeciál. výchovno-vzdeláv. potrebami	1 590	1 635	1 122	21	179	134	180	-	1 252	383					
2353 Lektori, jazykov a učiteľia jazykových škôl	1 435	1 446	1 038	28	160	111	109	0	1 117	328					
2355 Lektori umenia	1 438	1 516	1 000	56	102	161	195	0	1 184	332					
2359 Pedagogickí a odbor. pracovníci vo výchove a vzdel. inde neuvedení	1 909	2 128	1 375	309	66	259	123	0	1 572	556					
2411 Špecialisti v oblasti účtovníctva a finančnej kontroly	2 508	2 649	1 693	435	40	327	155	-	1 976	673					
2412 Finanční a investiční poradcovia a agenti	2 400	2 787	2 070	182	59	374	115	1	2 057	730					
2413 Finanční analytici a special. v obl. finančníctva, poisťovníctva	2 640	2 922	1 953	364	97	357	150	2	2 147	775					
2421 Analytici v oblasti riadenia a organizácie práce	2 558	2 907	1 889	313	129	376	200	0	2 135	771					
2422 Špecialisti v oblasti stratégie a rozvoja	2 232	2 488	1 657	252	85	328	168	1	1 847	641					
2423 Špecialisti v oblasti personalistiky	2 251	2 321	1 324	161	43	263	530	1	1 715	606					
2424 Špecialisti v oblasti vzdelávania a rozvoja ľudských zdrojov	2 336	2 796	1 902	396	43	347	109	1	2 056	739					
2431 Špecialisti v oblasti reklamy a marketingu	2 458	2 650	1 617	301	203	324	207	2	1 965	686					
2432 Špecialisti pre styk s verejnosťou	2 392	2 681	1 736	407	52	331	160	0	1 983	697					
2433 Špecialisti v oblasti predaja (okrem informač. a komunik. technol.)	2 901	3 994	2 445	729	33	488	314	2	2 921	1 073					
2434 Špecialisti v oblasti predaja informac. a komunikac. technológií	2 889	3 327	2 365	342	66	409	148	27	2 435	892					
2511 Systémoví analytici	3 170	3 449	2 467	301	48	435	200	21	2 538	912					
2512 Vývojári softvéru	2 595	2 901	1 973	285	104	423	115	8	2 156	745					
2513 Vývojári webových aplikácií a multimediálnych aplikácií	2 776	3 057	2 007	483	373	147	147	27	2 278	779					
2514 Aplikáční programátori	2 790	3 151	2 252	298	36	391	176	14	2 314	837					
2519 Vývojári a analytici softvéru a aplikácií inde neuvedení	2 690	2 917	2 021	241	108	390	165	20	2 135	782					
2521 Dizajnéri a správcovia databáz	2 323	2 470	1 651	300	108	319	94	41	1 827	644					
2522 Správcovia systémov	2 766	3 145	2 251	231	196	345	124	12	2 290	854					
2523 Špecialisti v oblasti počítačových sietí	2 907	3 143	2 190	268	117	425	145	36	2 290	853					
2529 Špecialisti v oblasti databáz a počítačových sietí inde neuvedení	2 413	2 740	1 801	347	124	330	177	1	2 030	709					
2611 Právnicki	1 978	2 262	1 476	263	90	345	88	1	1 684	578					
2619 Špecialisti v oblasti práva, sociál. a zdrav. poisť. inde neuvedení	1 662	1 798	1 024	272	153	247	102	2	1 345	452					
2621 Archivári, kuratóri a pamiatkari	1 563	1 710	981	286	185	210	48	0	1 290	420					
2622 Špecialisti v oblasti knižníctva a v podobných odboroch	2 229	2 607	1 474	441	177	348	168	5	1 956	651					
2631 Špecialisti v oblasti ekonomie	2 246	2 355	1 111	777	104	275	88	-	1 685	670					
2632 Sociológia, antropológia, geografi a podobní špecialisti	1 834	2 051	1 116	512	133	218	72	1	1 486	565					
2633 Filozofi, historici a politológovia	1 727	1 783	1 115	122	99	236	212	3	1 349	435					
2634 Psychológovia a psychoterapeuti	1 480	1 561	984	171	121	200	85	9	1 215	345					
2635 Špecialisti v oblasti sociálnej práce a poradenstva															

Priemerná mesačná mzda a zložky mzdy zamestnancov v 4. štvrťroku 2024 podľa zamestnania

3. pokračovanie

ISCP - ISPZ										4. štvrťrok 2024				B.1	
Zamestnanie	Medián mesačnej hrubej mzdy	Priemerná mesačná hrubá mzda	v tom zložky priemernej mesačnej hrubej mzdy				Náhrady za pracovnú pohotovosť		Priemerná mesačná čistá mzda	Úhrada poistenia a daní					
			základná mzda	prémie a odmeny	príplatky a doplatky	náhrady mzdy	ostatné mzdové zložky	EUR/mes			EUR/mes				
												EUR/mes	EUR/mes	EUR/mes	EUR/mes
Spolu	1 577	1 890	219	129	234	119	4	1 437	453						
2636 Špecialisti v oblasti religionistiky	854	923	659	43	91	111	0	749	173						
2641 Spisovateľa a podobní autori	1 800	1 940	277	123	128	128	5	1 457	483						
2642 Žurnalisti, redaktori a ostatní špecialisti v žurnalistike	1 755	1 934	1 318	121	71	256	168	1 460	475						
2643 Prekladatelia, tlmočníci, jazykovedci a grafológovia	2 089	2 174	1 425	359	55	303	32	1 414	559						
2651 Výtvarní umelci	1 629	1 693	1 115	173	161	184	61	1 278	415						
2652 Hudobníci, speváci a skladatelia	1 755	1 785	1 176	210	261	96	45	1 306	479						
2653 Tanečníci a choreografi	1 788	1 952	1 065	184	525	127	57	1 378	573						
2654 Režiséri, producenti a dramaturgovia	1 767	1 948	1 307	135	108	281	117	1 513	434						
2655 Herci	1 496	1 624	1 212	29	250	41	97	1 193	431						
3111 Technici v chemických a fyzikálnych vedách	1 719	1 858	1 094	273	139	264	89	1 418	440						
3112 Stavební technici	1 856	1 946	1 317	236	47	248	98	1 535	411						
3113 Elektrotechnici a energetici	2 290	2 460	1 422	406	135	343	156	1 833	627						
3114 Elektronici	1 718	1 998	1 347	292	43	216	101	1 507	492						
3115 Strojárski technici	2 174	2 368	1 329	320	119	372	234	1 796	572						
3116 Chemickí technici	1 825	2 006	1 137	253	144	322	149	1 521	485						
3117 Technici vo fyzikálnych, technic. vedách a doprave inde neuvedení	2 137	2 205	1 236	210	173	360	227	1 686	519						
3118 Technickí kreslíči	1 774	1 891	1 185	318	38	266	84	1 471	420						
3119 Technici vo fyzikálnych, technic. vedách a doprave inde neuvedení	1 915	2 029	1 201	345	118	261	107	1 548	481						
3121 Majstri (supervízori, revízori) v ťažbom, hutn., zliev. priem.	2 846	3 176	1 523	164	319	490	281	2 066	710						
3122 Majstri (supervízori) v priemyselnej výrobe	2 260	2 415	1 387	363	179	342	148	1 805	610						
3123 Majstri (supervízori) v stavebníctve	2 114	2 264	1 334	355	121	342	114	1 730	535						
3131 Dispečeri vo výrobe, prenose a distribúcii elektrickej energie	2 477	2 747	1 444	326	457	326	196	2 012	736						
3132 Dispečeri a technici v spaľovniach, vodnom hosp. a vodárenstve	1 820	1 934	1 081	260	177	335	82	1 463	471						
3139 Dispečeri (technici procesu výroby) inde neuvedení	1 916	2 059	1 205	243	205	270	138	1 582	477						
3141 Technici v oblasti biologických vied (okrem medicíny)	1 478	1 569	992	249	109	190	28	1 195	374						
3142 Technici v poľnohospodárstve a potravinárstve	1 768	1 907	1 183	279	81	287	78	1 477	430						
3143 Technici v lesníctve a akvakultúre	2 272	2 411	1 007	353	132	485	434	1 781	629						
3154 Riadiaci letovej prevádzky a odborní pracovníci v leteč.doprave	3 394	6 871	2 700	695	1 677	1 123	676	0	5 059	1 812					
3211 Rádiologickí technici	2 207	2 379	1 432	103	320	285	91	1 762	617						
3212 Laboranti v zdravotných laboratóriách a na patológii	1 790	1 935	1 306	91	188	255	64	1 449	486						
3213 Farmaceutickí laboranti	1 529	1 617	1 093	190	118	169	46	1 258	358						
3214 Technici zdravotníckej a zubnej protetiky	1 651	2 026	1 054	699	33	199	42	1 621	406						
3221 Zdravotné sestry	1 670	1 690	1 221	99	123	192	52	1 292	398						

Priemerná mesačná mzda a zložky mzdy zamestnancov v 4. štvrťroku 2024 podľa zamestnania

4. pokračovanie

ISCP - ISPZ										4. štvrťrok 2024				B.1	
Zamestnanie	Medián mesačnej hrubej mzdy	Priemerná mesačná hrubá mzda		v tom zložky priemernej mesačnej hrubej mzdy				Náhrady za pracovnú pohotovosť	Priemerná mesačná čistá mzda	Úhrada poistenia a daní					
		[EUR/mes]	[EUR/mes]	základná mzda	prémie a odmeny	príplatky a doplatky	náhrady mzdy				ostatné mzdové zložky	[EUR/mes]	[EUR/mes]		
														[EUR/mes]	[EUR/mes]
Spolu	1 577	1 890	1 188	219	129	234	119	4	1 437	453					
3240 Veterinári: technici a asistenti	1 607	1 637	914	534	57	127	5	1	1 270	367					
3252 Odborní pracovníci v oblasti zdravot. dokument. a zdravot. poisť.	1 737	1 773	1 114	228	134	239	57	3	1 351	422					
3253 Terénni sociálni a zdravotní pracovníci	1 175	1 208	833	57	90	176	52	-	996	212					
3255 Fyzioterapeutickí asistenti	1 294	1 318	950	85	60	183	41	0	1 052	266					
3256 Praktické sestry (zdravotníckí asistenti)	1 569	1 627	1 025	45	287	196	69	3	1 260	367					
3257 Inspektori hygieny, životného prostredia a zdravia pri práci	1 643	1 844	1 191	179	104	260	113	-	1 378	466					
3258 Zdravotníckí záchranári	2 717	2 709	1 440	45	738	234	248	5	1 999	710					
3259 Odborní pracovníci v zdravotníctve inde neuvedení	1 695	1 828	1 316	75	96	168	171	5	1 375	452					
3262 Odborní pracovníci v oblasti fin. transakcií a obch. s cen. pap.	2 242	2 352	1 361	486	52	370	83	10	1 759	593					
3312 Odborní pracovníci v oblasti úverov a ostat. bankových produktov	1 809	2 140	1 378	219	51	333	160	3	1 607	533					
3313 Odborní pracovníci v oblasti účtovníctva	1 684	1 819	1 140	252	88	229	110	0	1 380	440					
3314 Štatistici, matematici a podobní odborní pracovníci	2 474	2 563	1 578	471	38	375	102	0	1 885	678					
3315 Odhadcovia a likvidátori škôd	1 819	1 931	1 385	150	20	225	151	-	1 465	466					
3321 Odborní pracovníci v oblasti poistenia	1 612	1 994	1 435	80	54	322	107	-	1 501	493					
3322 Obehodní zástupcovia	2 054	2 465	1 399	618	34	291	125	0	1 843	622					
3323 Náčepcovia	1 953	2 168	1 411	298	58	293	111	0	1 636	532					
3324 Obehodní sprostredkovatelia	2 346	2 605	1 507	642	53	301	105	1	1 960	645					
3331 Prepravní a colní agenti	1 789	1 898	1 298	247	66	210	78	0	1 433	464					
3332 Organizátori spoločenských podujatí a vzdelávacích aktivít	1 400	1 698	1 025	294	113	177	90	0	1 264	434					
3333 Sprostred. práce a odborní pracovníci v oblasti služieb zamest.	1 264	1 555	1 176	138	21	178	44	0	1 182	373					
3339 Sprostredkovatelia služieb inde neuvedení	1 564	1 910	1 233	196	114	277	90	3	1 533	377					
3341 Supervízori v administratíve	2 394	2 684	1 706	367	74	352	186	3	1 988	696					
3342 Administratívni pracovníci v oblasti práva	1 907	1 697	1 117	261	26	239	54	-	1 283	414					
3343 Odborní administratívni asistenti	1 671	1 823	1 182	265	67	219	92	1	1 379	444					
3344 Odborní administratívni asistenti v zdravotníckych zariadeniach	1 250	1 506	1 081	109	75	155	86	11	1 191	314					
3352 Odborní pracovníci v danej oblasti	1 665	1 892	1 136	109	238	250	159	-	1 453	439					
3353 Odborní pracovníci v oblasti sociálneho zabezpečenia	1 828	1 930	1 166	368	66	305	25	0	1 480	450					
3354 Odbor. pracovníci v oblasti udeľovania licencií a iných opráv.	1 914	2 091	1 410	116	91	288	186	-	1 513	578					
3359 Odborní pracovníci verejnej správy inde neuvedení	1 899	2 078	1 123	208	281	258	208	1	1 575	503					
3411 Odborní pracovníci v oblasti práva a podobní pracovníci	1 993	2 143	1 184	220	344	293	102	1	1 615	528					
3412 Odborní pracovníci v oblasti sociálnej starostlivosti	1 447	1 525	958	125	146	186	110	2	1 183	341					
3413 Odborní pracovníci v oblasti religiozistiky	760	885	656	45	46	107	32	6	688	198					
3422 Športoví tréneri, rozhodcovia a funkcionári	791	1 304	834	106	156	132	76	0	984	321					

Priemerná mesačná mzda a zložky mzdy zamestnancov v 4. štvrtroku 2024 podľa zamestnania

5. pokračovanie

Zamestnanie		Medián mesačnej hrubej mzdy		Priemerná mesačná hrubá mzda		v tom zložky priemernej mesačnej hrubej mzdy				Náhrady za pracovnú pohotovosť	Priemerná mesačná čistá mzda	Úhrada poistenia a daní
		[EUR/mes]	[EUR/mes]	[EUR/mes]	[EUR/mes]	základná mzda	prémie a odmeny	príplatky a doplatky	náhrady mzdy			
4. štvrtrok 2024												
Spolu												
3432	Interiéroví dizajnéri a dekoratéri	1 577	1 890	1 888	219	129	234	119	4	1 437	453	
3433	Odborní a tech. pracovníci v galériách, múzeách, kniž., archívoch	1 402	1 401	900	115	98	141	147	-	1 082	319	
3434	Šéfkuchári	1 174	1 354	900	67	112	134	142	-	1 056	298	
3435	Odborní pracovníci v oblasti umenia a kultúry inde neuvedení	1 554	1 634	959	200	221	161	95	-	1 252	382	
3511	Technici prevádzky informačných a komunikačných technológií	1 979	2 113	1 313	274	106	302	118	34	1 605	508	
3512	Technici užívajúcej podpory informac., a komunikač. technológií	2 275	2 466	1 571	403	99	306	84	26	1 834	632	
3513	Technici počítačových sietí a systémov	2 267	2 508	1 416	507	122	316	147	14	1 900	608	
3521	Technici v oblasti vysielacích a audiovizuálnych zariadení	1 544	1 640	1 049	111	222	169	89	1	1 300	340	
3522	Technici v oblasti telekomunikačných zariadení	1 615	1 693	1 164	247	161	197	29	97	1 368	325	
4110	Všobecní administratívni pracovníci	1 260	1 400	928	143	65	174	91	0	1 087	313	
4120	Sekretárky	1 547	1 741	1 024	296	96	218	109	0	1 336	404	
4131	Zapisovatelia, pracovníci pre spracovanie textov	1 303	1 445	1 023	152	55	139	76	-	1 097	348	
4132	Operátori dát	1 414	1 515	1 066	150	76	166	56	1	1 177	338	
4211	Pracovníci pri priehradkách a podobní pracovníci	1 376	1 535	1 043	200	36	177	79	0	1 147	388	
4212	Bookmakéri, kupieri a pracovníci v súlv. kanceláriách a herniách	1 288	1 372	768	128	282	139	67	-	1 053	319	
4214	Vymáhateľia dlhov a podobní pracovníci	1 725	1 819	1 342	140	15	279	43	-	1 372	447	
4221	Pracovníci turistic. informac. centier, cest. kancelárií a agentúr	1 904	1 894	1 012	554	33	272	23	-	1 437	456	
4222	Pracovníci kontaktných informačných centier	1 584	1 690	1 086	218	76	212	98	1	1 296	393	
4223	Operátori telefónnych ústrední	1 480	1 451	899	133	124	176	119	4	1 148	303	
4224	Hoteloví recepční	1 270	1 284	855	81	160	171	17	0	1 031	254	
4225	Informátori	1 143	1 183	731	91	205	117	39	0	913	270	
4226	Recepční (okrem hotelových)	1 112	1 191	846	81	85	133	46	0	950	241	
4229	Pracovníci informačných služieb inde neuvedení	1 305	1 569	1 169	89	35	230	47	2	1 209	360	
4311	Administratívni pracovníci v útvorníctve	1 480	1 594	1 017	188	81	203	106	1	1 235	359	
4312	Administratívni pracovníci v oblasti štatistiky, finan. a poisťov.	1 677	1 815	1 287	154	59	247	67	0	1 379	436	
4313	Administratívni pracovníci v oblasti mzdového účtovníctva	1 456	1 575	961	94	128	200	192	0	1 196	378	
4321	Pracovníci v sklade	1 417	1 525	940	232	84	191	80	1	1 183	341	
4322	Administratívni pracovníci vo výrobe	1 579	1 743	1 096	240	45	251	112	2	1 355	387	
4323	Administratívni pracovníci v doprave	1 643	1 795	1 211	190	60	236	99	2	1 361	434	
4411	Kaňhoivníci	1 376	1 451	847	175	169	177	84	-	1 111	340	
4412	Poštoví doručovatelia a pracovníci zásiel, a poštových služieb	1 072	1 102	783	126	29	155	9	0	872	230	
4413	Kódováci, korektori a podobní pracovníci	1 639	1 618	932	309	60	226	90	0	1 248	370	
4415	Administratívni pracovníci v oblasti registratúry a reprografie	1 480	1 520	916	171	109	207	117	1	1 162	358	

## Priemerná mesačná mzda a zložky mzdy zamestnancov v 4. štvrtroku 2024 podľa zamestnania

Zamestnanie		Medián mesačnej hrubej mzdy		Priemerná mesačná hrubá mzda		v tom zložky priemernej mesačnej hrubej mzdy				Náhrady za pracovnú pohotovosť		Priemerná mesačná čistá mzda		Úhrada poistenia a daní	
		[EUR/mes]	[EUR/mes]	[EUR/mes]	[EUR/mes]	základná mzda	prémie a odmeny	pripitky a doplatky	náhrady mzdy	ostatné mzdové zložky	[EUR/mes]	[EUR/mes]	[EUR/mes]	[EUR/mes]	[EUR/mes]
Spolu		1 577	1 890	1 188	1 219	129	234	234	119	4	1 437	453			
4416	Administratívni pracovníci v oblasti ľudských zdrojov	1 707	1 819	1 173	239	74	234	102	119	0	1 379	440			
4419	Pomocní administratívni pracovníci inde neuvedení	1 183	1 247	877	113	49	158	871	49	1	976	271			
5112	Spracovadovia v osobnej doprave (okrem lodnej a leteckej dopravy)	2 121	2 033	1 060	168	416	301	146	27	1 650	383				
5113	Turistickí sprievodcovia	1 302	1 323	748	112	183	160	120	0	1 024	299				
5120	Kuchári (okrem šéfkuchárov)	1 047	1 142	799	55	98	128	62	0	913	229				
5131	Časníci a someliéri	870	964	710	52	83	109	11	0	778	187				
5132	Barmani	939	971	744	55	81	78	13	0	758	213				
5142	Kozmetici a podobní pracovníci	1 060	1 185	776	158	118	113	21	0	935	250				
5151	Prevádzkari (supervízori) upratovacích a prevádzkových služieb	1 301	1 404	978	119	113	155	39	1	1 090	314				
5153	Správcovia objektov	1 324	1 418	880	146	108	180	103	0	1 094	323				
5163	Pracovníci pohrebnej služby a balzamováči	1 341	1 426	875	57	235	148	111	27	1 129	297				
5164	Pracovníci zabezpečujúci starostlivosť o zvieratá	1 520	1 595	893	221	212	182	88	0	1 243	352				
5169	Pracovníci v osobných službách inde neuvedení	1 011	1 076	721	63	146	105	41	0	852	224				
5211	Predavači v stánkoch a na trhoch (okrem rýchleho občerstvenia)	891	945	634	137	69	95	10	0	805	141				
5221	Obchodníci (v malých obchodoch, butikoch)	1 174	1 298	794	249	65	138	50	0	1 005	293				
5222	Vedúci obchodnej prevádzky	1 500	1 649	1 059	239	139	163	49	0	1 260	389				
5223	Predavači	1 156	1 233	821	142	113	120	36	0	967	266				
5230	Pokladníci a predavači lístkov	1 277	1 308	839	89	181	149	52	2	1 038	270				
5244	Predavači cez telefón, internet a podobní predavači	1 231	1 362	927	200	38	172	25	0	1 056	306				
5245	Pracovníci čerpačiek staníc	1 250	1 271	823	75	198	128	48	0	1 006	266				
5246	Predavači jedál za pultom alebo pri okienku	924	1 005	758	32	90	116	9	0	808	197				
5249	Predavači v oblasti predaja inde neuvedení	1 366	1 507	939	208	120	172	69	1	1 172	335				
5311	Opatrovateľ pre deti	1 666	1 648	903	187	321	159	77	0	1 249	399				
5312	Pomocní vychovávatelia	1 483	1 460	815	211	269	113	52	1	1 114	346				
5321	Opatrovatelia a asist. v zariaden. pre staršie osoby, so zdravot. post.	1 288	1 332	765	60	303	117	87	0	1 066	266				
5322	Opatrovatelia, asist. pre domácu star. starších osob, zdravot. post.	894	932	637	30	47	137	81	0	758	174				
5329	Pracovníci v oblasti osob. zdravot. starostlivosti inde neuvedení	1 315	1 372	876	50	220	173	46	3	1 066	306				
5411	Hasiči a podobní pracovníci	2 076	2 180	1 148	213	458	222	148	15	1 665	515				
5412	Príslušníci policie (okrem vyšetrovateľov)	1 905	1 944	1 421	247	88	76	95	0	1 363	582				
5414	Pracovníci v oblasti súkromnej bezpečnosti	1 028	1 131	739	69	188	115	21	2	897	234				
5419	Pracovníci verejnej ochrany a bezpeč. služieb inde neuvedení	1 227	1 298	782	88	186	184	57	8	1 037	261				
6111	Pestovatelia poľných plodín a zeleniny	920	1 109	728	77	28	245	31	0	899	209				
6112	Pestovatelia stromových a kríkových plodín	1 333	1 319	873	140	37	235	35	0	1 045	274				

## 4. štvrtrok 2024

## B.1

## Priemerná mesačná mzda a zložky mzdy zamestnancov v 4. štvrťroku 2024 podľa zamestnania

Zamestnanie		4. štvrťrok 2024										B.1	
		Medián mesačnej hrubej mzdy		Priemerná mesačná hrubá mzda		v tom zložky priemernej mesačnej hrubej mzdy				Náhrady za pracovnú pohotovosť	Priemerná mesačná čistá mzda	Úhrada poistenia a daní	
		[EUR/mes]	[EUR/mes]	[EUR/mes]	[EUR/mes]	základná mzda	prémie a odmeny	príplatky a doplatky	náhrady mzdy	ostatné zložky	[EUR/mes]	[EUR/mes]	[EUR/mes]
Spolu		1 577	1 890	1 188	219	129	234	119	4	1 437	453		
6113 Záhradníci a pestovatelia sadenie		1 084	1 162	770	54	84	180	75	4	1 004	159		
6121 Chovatelja hospodárskych zvierat a dojníc (okrem hydiny)		1 443	1 521	883	176	206	187	69	0	1 218	303		
6122 Chovatelia hydiny		1 486	1 516	839	132	239	203	103	1	1 170	346		
6210 Pracovníci v lesníctve		1 293	1 721	997	187	58	294	186	3	1 274	447		
7111 Stavbní montážníci jednoduchých stavieb		1 409	1 513	892	225	49	254	95	0	1 195	318		
7112 Murári a podobní pracovníci		1 206	1 295	837	166	44	220	27	2	1 019	276		
7114 Betonári, špecial. na kladenie betón. povrchov a podobní prac.		1 581	1 784	1 083	204	134	289	74	0	1 366	418		
7115 Tesári a stavební stolári		1 399	1 469	870	247	43	285	24	1	1 155	314		
7119 Kvalifikovaní stavební pracovníci a remeselníci inde neuvedení		1 361	1 477	859	168	101	250	99	1	1 170	308		
7123 Omliekari a štukatéri		759	891	668	39	9	170	5	-	735	156		
7124 Izolatéri		1 788	2 153	996	569	63	313	212	-	1 582	571		
7126 Inštalatéri a potrubári		1 534	1 568	899	266	72	275	54	41	1 223	345		
7127 Mechanici, opravní klimatických zariadení a chladniarskych zariadení.		1 839	1 946	1 138	279	262	218	52	14	1 480	465		
7131 Malári a podobní pracovníci		1 429	1 403	1 002	111	57	204	29	3	1 095	308		
7132 Lakovači a natierači		2 000	2 222	1 209	271	130	328	288	0	1 648	575		
7211 Zlievači a jadrári		1 802	1 984	785	258	284	390	268	-	1 495	489		
7212 Zváraci, rezaci a spájkovači		1 789	1 964	1 067	263	151	351	136	1	1 496	468		
7213 Klampiari		1 916	2 245	1 081	385	102	351	330	-	1 672	573		
7214 Pripravní a montéri kovových konštrukcií		1 708	1 861	1 043	265	91	377	85	10	1 467	394		
7215 Montéri lán a zdvíhacích zariadení		1 394	1 485	1 113	80	15	245	29	85	1 233	251		
7221 Kováci		1 496	1 738	874	201	241	342	82	-	1 364	374		
7222 Zámočníci, nástrojári a podobní pracovníci		1 711	1 831	1 026	243	150	289	124	10	1 404	427		
7223 Nastavovači a obsluha kovoobrábacích strojov		1 765	1 898	984	274	209	335	98	1	1 465	433		
7224 Leštiči, brusíči a ostríči kovov nástrojov		1 507	1 643	947	275	134	275	70	217	1 287	356		
7231 Mechanici a opravní motorových vozidiel		1 670	1 781	961	416	70	238	78	5	1 368	413		
7232 Mechanici a opravní leteckých motorov a zariadení		1 973	2 841	1 600	721	172	241	109	0	2 044	797		
7233 Mechanici, opravní poľn., ťažob. a priemysel. strojov a zariad.		1 826	1 957	1 074	292	152	313	122	10	1 507	450		
7311 Výrobcovia a opravní presných prístrojov		1 791	1 858	734	587	146	331	59	6	1 423	434		
7316 Písmomalári, dekoratívni malári, ryči a lepači		936	1 115	716	188	32	170	13	3	897	218		
7317 Remeselníci spracovávajúci drevo, prútie a podobný materiál		1 293	1 361	820	123	154	180	75	-	1 035	326		
7321 Pracovníci pri príprave ťače		1 267	1 323	818	177	64	178	86	0	1 106	217		
7322 Ťačiari		1 363	1 457	881	230	79	189	79	0	1 264	193		
7323 Pracovníci dokončovacích prác ťače a väzby		1 158	1 171	839	130	52	146	5	0	938	233		

Priemerná mesačná mzda a zložky mzdy zamestnancov v 4. štvrtroku 2024 podľa zamestnania

8. pokračovanie

Zamestnanie		Medián mesačnej hrubej mzdy		Priemerná mesačná hrubá mzda		v tom zložky priemernej mesačnej hrubej mzdy				Náhrady za pracovnú pohotovosť		Priemerná mesačná čistá mzda		Úhrada poistenia a daní		
		[EUR/mes]	[EUR/mes]	[EUR/mes]	[EUR/mes]	základná mzda	prémie a odmeny	príplatky a doplatky	náhrady mzdy	ostatné mzdové zložky	[EUR/mes]	[EUR/mes]	[EUR/mes]	[EUR/mes]	[EUR/mes]	[EUR/mes]
<b>4. štvrtrok 2024</b>																
<b>B.1 Spolu</b>																
7411	Stavební a prevádzkovi elektrikári	1 577	1 890	1 188	2 19	129	234	119	4	1 437	453					
7412	Elektromechanici a autoelektrikári	1 991	2 100	1 187	202	247	307	156	37	1 591	509					
7413	Elektronoméri a opravári elektrických vedení	1 789	1 970	1 132	226	166	289	166	8	1 520	450					
7421	Mechanici a opravári elektrotech. a elektron. zariadení	2 077	2 167	1 131	210	212	393	222	65	1 651	517					
7422	Mechanici a opravári elektrotech. a elektron. zariadení inf. a komunikač. techn.	1 826	2 010	1 070	299	206	296	141	14	1 533	477					
7423	Servisní a prevádzkovi prac. zariadení inf. a komunikač. techn.	1 824	1 894	1 082	232	165	224	190	7	1 434	460					
7511	Spracovatelia mäsa a rýb a podobní výrobcovia	1 428	1 472	856	198	138	171	114	0	1 157	315					
7512	Výrobcovia pekárskeho a cukrárskeho výrobkov	1 211	1 313	834	123	179	143	34	34	1 032	281					
7513	Výrobcovia výrobkov z mlieka	1 289	1 419	851	132	134	158	145	-	1 134	285					
7514	Spracovatelia ovocia, zeleniny a ďalších rastl. prod. (prev. ruční)	1 237	1 346	883	153	126	168	16	-	1 062	285					
7515	Degustátori a kvalifik. pracovníci a ďalších rastl. prod. (prev. ruční)	1 551	1 608	1 066	160	123	187	73	-	1 235	373					
7521	Spracovatelia dreva	958	1 011	711	65	51	179	5	-	849	162					
7522	Stolári - výrobcovia výrobkov z dreva	1 068	1 104	775	102	25	186	15	1	892	212					
7523	Nastavovači a operátori drevospracovateľských strojov	1 144	1 248	755	168	106	187	32	-	984	264					
7531	Pámski a dámski krajčí, kožušníci a klobučníci	802	879	675	51	13	131	9	-	720	160					
7532	Modelári a strihači odevov	1 204	1 290	848	203	29	180	30	-	1 019	271					
7533	Šičky, vyšivačky a podobní pracovníci	984	1 013	711	87	22	175	18	-	838	174					
7534	Čalúnnici a podobní pracovníci	1 344	1 392	893	226	45	215	14	-	1 110	282					
7536	Obuvníci a podobní pracovníci	1 079	1 168	824	69	34	201	55	-	1 039	129					
7543	Kvalifik. pracovníci a kontrolóri výrobkov (okrem potravín a nápojov)	1 682	1 926	1 087	215	138	300	190	0	1 472	454					
7549	Remeselníci inde neuvedení	1 482	1 538	866	283	113	215	61	2	1 176	363					
8111	Banici a lamači	1 911	2 030	1 145	286	182	377	40	1	1 587	443					
8112	Operátori zariadení na spracovanie nerastov	1 874	2 000	975	176	305	298	246	2	1 601	399					
8113	Operátori zariadení na spracovanie keramiky	1 842	1 809	1 046	142	205	302	116	5	1 384	425					
8114	Operátori zariadení na výrobu staveb. a žiaruv. mat.	1 800	1 904	865	333	248	313	145	0	1 463	441					
8121	Operátori zariadení v hutníctve a zlievarenskom priemysle	1 940	2 096	1 026	176	346	333	222	1	1 587	510					
8122	Operátori zariadení na konečnú úpravu, pokov. a povrch. úpravu kovov	1 658	1 786	925	235	182	295	151	1	1 370	416					
8131	Operátori zariadení na výrobu chemik. výrobkov (okrem gumy a plas.)	1 908	2 094	1 010	253	364	309	158	0	1 566	528					
8141	Operátori strojov na výrobu výrobkov z gumy	2 099	2 170	997	290	250	352	281	0	1 673	497					
8142	Operátori strojov na výrobu výrobkov z plastov	1 369	1 461	824	216	147	253	51	0	1 138	323					
8143	Operátori strojov na výrobu výrobkov z papiera	1 537	1 704	816	249	251	253	137	1	1 381	323					
8151	Operátori strojov na výrobu vláken a pradiarenských výrobkov	1 472	1 514	770	227	308	196	14	-	1 173	341					
8152	Operátori tkáčskych a pletačských strojov	1 342	1 421	733	129	286	243	32	1	1 119	302					
8153	Operátori šijacích strojov	1 014	1 105	706	138	48	205	16	-	887	218					

Priemerná mesačná mzda a zložky mzdy zamestnancov v 4. štvrtroku 2024 podľa zamestnania

9. pokračovanie

Zamestnanie		4. štvrtrok 2024										B.1		
		Medián mesačnej hrubej mzdy		Priemerná mesačná hrubá mzda				v tom zložky priemernej mesačnej hrubej mzdy				Náhrady za pracovnú pohotovosť	Priemerná mesačná čistá mzda	Úhrada poistenia a daní
		[EUR/mes]	[EUR/mes]	základná mzda	prémie a odmeny	pripjatky a doplatky	náhrady mzdy	ostatné mzdové zložky	[EUR/mes]	[EUR/mes]	[EUR/mes]			
Spolu		1 577	1 890	1 188	219	129	234	119	4	1 437	453			
8154	Operátori zariadení na bielenie, farbenie a čistenie textilu	998	1 071	691	126	63	155	35	-	917	154			
8156	Operátori strojov na výrobu obuvi	1 256	1 293	868	121	76	221	8	0	1 083	210			
8157	Operátori zariadení v práčovni a čistiarňi	1 023	1 101	751	72	101	131	75	1	866	234			
8159	Operátori strojov na vyr. výrob. z textilu, kože, kožaš. inde neuv.	1 348	1 401	772	219	100	261	51	4	1 105	296			
8160	Operátori zariadení na výrobu potravín a podobných výrobkov	1 549	1 630	853	263	224	228	62	0	1 265	365			
8170	Operátori zariadení na výrobu celulózy a papiera	2 007	2 226	1 055	457	439	260	19	-	1 696	530			
8172	Operátori zariadení na spracovanie dreva	1 446	1 530	802	212	209	248	58	-	1 171	359			
8181	Operátori zariadení na výrobu skla a keramiky	2 056	2 131	910	428	385	244	164	6	1 629	502			
8182	Operátori parných strojov a kotlov	1 532	1 593	887	146	116	317	70	18	1 223	370			
8183	Operátori zariadení na balenie, fľaškovanie a etiketovanie	1 418	1 566	883	255	173	202	53	1	1 216	351			
8189	Operátori stacionárnych zariadení a strojov inde neuvedení	1 665	1 812	938	220	232	286	140	4	1 385	427			
8211	Montážni pracovníci (operátori) v strojárskej výrobe	1 541	1 681	932	166	155	266	174	1	1 307	374			
8212	Montážni pracovníci elektrických a elektronických zariadení	1 396	1 452	832	238	89	225	70	0	1 127	324			
8219	Montážni pracovníci inde neuvedení	1 298	1 423	869	216	86	200	53	0	1 097	327			
8311	Rušňovodiči	2 456	2 459	1 400	135	387	315	221	8	1 880	579			
8312	Posunovači, signalisti, výhybkári	1 863	1 895	1 088	106	277	266	157	8	1 459	436			
8322	Vodiči osobných motorových vozidiel, dodávok a taxíkov	1 330	1 428	893	205	116	161	51	6	1 109	319			
8331	Vodiči autobusov, trolejbusov a električiek	1 826	1 831	1 082	184	259	243	64	4	1 419	412			
8332	Vodiči nákladných automobilov a kamiónov	1 258	1 405	893	177	105	179	50	5	1 086	319			
8341	Operátori poľnohospodárskych a lesníckych pojazdných zariadení	1 486	1 604	952	179	89	297	86	0	1 267	337			
8342	Operátori pojazdných zariadení na zemné a podobné práce	1 745	1 806	1 016	254	126	326	86	9	1 397	409			
8343	Operátori žeriavov, zdvíhačích a podobných zariadení	1 746	1 905	994	229	261	289	132	1	1 449	457			
8344	Operátori vysokozdvížnych vozíkov	1 651	1 764	995	245	162	246	119	0	1 352	412			
9112	Upratovačky	914	939	642	51	61	116	68	0	764	174			
9121	Ruční práči a zehliari	1 081	1 102	708	105	84	133	72	-	871	231			
9122	Umyvači a pripravári motorových vozidiel	1 372	1 488	825	411	46	177	29	0	1 155	333			
9129	Osiatni umývači	961	1 000	647	118	63	159	13	-	829	171			
9211	Pomocní pracovníci v rastlinnej výrobe	1 079	1 092	738	90	65	182	17	0	874	218			
9212	Pomocní pracovníci v živočišnej výrobe	1 107	1 205	785	65	113	189	31	-	1 008	197			
9213	Pomocní pracovníci v zmlčovanej hospodárstve	993	1 261	790	178	82	197	14	2	1 034	227			
9214	Pomocní pracovníci v sadovníctve a zahrádzníctve	979	1 174	764	112	89	184	26	5	941	234			
9215	Pomocní pracovníci v lesníctve a poľovníctve	805	1 067	674	71	28	201	94	4	847	220			
9311	Pomocní pracovníci v ťažobnom priemysle	1 277	1 570	805	226	197	308	35	-	1 417	154			



Priemerná mesačná mzda a zložky mzdy zamestnancov v 4. štvrtroku 2024 podľa zamestnania

dokončenie

Zamestnanie		Medián mesačnej hrubej mzdy		Priemerná mesačná hrubá mzda		v tom zložky priemernej mesačnej hrubej mzdy					Náhrady za pracovnú pohotovosť		Priemerná mesačná čistá mzda		Úhrada poistenia a daní	
		[EUR/mes]	[EUR/mes]	[EUR/mes]	[EUR/mes]	základná mzda	prémie a odmeny	príplatky a doplatky	náhrady mzdy	ostatné mzdové zložky	[EUR/mes]	[EUR/mes]	[EUR/mes]	[EUR/mes]	[EUR/mes]	[EUR/mes]
Spolu		1 577	1 890	1 188	219	129	234	119	4	1 437	453					
9312	Pomocní pracovníci pri výstavbe a údržbe inžinierskych stavieb	1 371	1 444	778	179	117	263	108	15	1 143	302					
9313	Pomocní pracovníci na stavbách budov	826	911	670	72	8	153	7	0	748	162					
9321	Ruční baliči a plniči	1 331	1 415	832	156	119	214	95	0	1 112	303					
9329	Pomocní pracovníci vo výrobe	1 118	1 228	766	137	93	183	53	1	976	253					
9331	Vodiči vozidiel na ručný alebo nožný pohon	1 255	1 357	887	146	127	155	42	5	1 061	296					
9333	Manipulační pracovníci, nosiči	1 400	1 471	863	174	126	215	94	2	1 147	324					
9334	Dokladací tovaru	1 016	1 101	739	95	105	122	44	3	855	246					
9411	Pomocní pracovníci pri príprave rýchleho občerstvenia	966	1 003	653	51	163	111	25	-	801	202					
9412	Pomocníci v kuchyni	943	981	697	32	71	103	77	0	796	184					
9611	Zberači odpadu a druhotných surovín	1 239	1 388	774	201	130	160	123	1	1 108	280					
9612	Triediči a likvidátori odpadov	1 129	1 253	725	178	101	185	64	1	977	276					
9613	Zametači a podobní pomocníci	1 078	1 143	677	100	151	147	67	7	928	215					
9621	Kuriéri, doručovatelia balíkov a nosiči batožín	1 263	1 292	904	124	127	128	14	-	959	333					
9622	Pomocní pracovníci údržby budov a areálov	1 090	1 127	743	92	101	136	56	4	901	226					
9623	Odpočítaní z meracích prístrojov a vyberači predajných automatov	1 382	1 443	841	289	40	202	71	2	1 146	297					
9629	Pomocní pracovníci inde neuvedení	1 028	1 117	729	78	143	126	41	2	886	231					